



# Clemenshospital

Eine Einrichtung der Alexianer  
und der Clemensschwestern

## QUALITÄTSBERICHT 2016

Clemenshospital



Strukturierter Qualitätsbericht  
gemäß § 136b Abs. 1 Satz 1 Nr. 3 SGB V  
für das Berichtsjahr 2016

Clemenshospital GmbH

Dieser Qualitätsbericht wurde mit der Software promato® QBM am 23.01.2018 um 07:35 Uhr erstellt.

netfutura Deutschland GmbH: <https://www.netfutura.eu>  
promato QBM: <https://qbm.promato.de>

Einleitung.....	7
Teil A - Struktur- und Leistungsdaten des Krankenhauses .....	8
A-1 Allgemeine Kontaktdaten des Krankenhauses .....	8
A-2 Name und Art des Krankenhausträgers.....	8
A-3 Universitätsklinikum oder akademisches Lehrkrankenhaus .....	9
A-4 Regionale Versorgungsverpflichtung für die Psychiatrie .....	9
A-5 Medizinisch-pflegerische Leistungsangebote des Krankenhauses .....	9
A-6 Weitere nicht-medizinische Leistungsangebote des Krankenhauses .....	10
A-7 Aspekte der Barrierefreiheit .....	11
A-8 Forschung und Lehre des Krankenhauses .....	12
A-9 Anzahl der Betten im gesamten Krankenhaus .....	12
A-10 Gesamtfallzahlen .....	12
A-11 Personal des Krankenhauses.....	12
A-12 Umgang mit Risiken in der Patientenversorgung .....	18
A-13 Besondere apparative Ausstattung.....	24
Teil B - Struktur- und Leistungsdaten der Organisationseinheiten / Fachabteilungen.....	24
B-[1] Fachabteilung Klinik für Innere Medizin I .....	24
B-[1].1 Name [Klinik für Innere Medizin I] .....	24
B-[1].2 Zielvereinbarungen mit leitenden Ärzten und Ärztinnen.....	25
B-[1].3 Medizinische Leistungsangebote [Klinik für Innere Medizin I] .....	25
B-[1].4 Fachabteilungsspezifische Aspekte der Barrierefreiheit [Klinik für Innere Medizin I].....	26
B-[1].5 Fallzahlen [Klinik für Innere Medizin I] .....	26
B-[1].6 Diagnosen nach ICD .....	27
B-[1].7 Durchgeführte Prozeduren nach OPS .....	33
B-[1].8 Ambulante Behandlungsmöglichkeiten.....	35
B-[1].9 Ambulante Operationen nach § 115b SGB V .....	35
B-[1].10 Zulassung zum Durchgangs-Arztverfahren der Berufsgenossenschaft .....	36
B-[1].11 Personelle Ausstattung.....	36
B-[2] Fachabteilung Klinik für Kinder- und Jugendmedizin.....	38
B-[2].1 Name [Klinik für Kinder- und Jugendmedizin].....	38
B-[2].2 Zielvereinbarungen mit leitenden Ärzten und Ärztinnen.....	39
B-[2].3 Medizinische Leistungsangebote [Klinik für Kinder- und Jugendmedizin] .....	39
B-[2].4 Fachabteilungsspezifische Aspekte der Barrierefreiheit [Klinik für Kinder- und Jugendmedizin] .....	41
B-[2].5 Fallzahlen [Klinik für Kinder- und Jugendmedizin] .....	41
B-[2].6 Diagnosen nach ICD .....	41
B-[2].7 Durchgeführte Prozeduren nach OPS .....	48
B-[2].8 Ambulante Behandlungsmöglichkeiten.....	50
B-[2].9 Ambulante Operationen nach § 115b SGB V .....	50
B-[2].10 Zulassung zum Durchgangs-Arztverfahren der Berufsgenossenschaft .....	50
B-[2].11 Personelle Ausstattung.....	51
B-[3] Fachabteilung Klinik für Innere Medizin II -Pneumologie und Beatmungsmedizin.....	53
B-[3].1 Name [Klinik für Innere Medizin II -Pneumologie und Beatmungsmedizin].....	53
B-[3].2 Zielvereinbarungen mit leitenden Ärzten und Ärztinnen.....	54
B-[3].3 Medizinische Leistungsangebote [Klinik für Innere Medizin II -Pneumologie und Beatmungsmedizin] .....	54
B-[3].4 Fachabteilungsspezifische Aspekte der Barrierefreiheit [Klinik für Innere Medizin II -Pneumologie und Beatmungsmedizin] .....	54
B-[3].5 Fallzahlen [Klinik für Innere Medizin II -Pneumologie und Beatmungsmedizin] .....	54
B-[3].6 Diagnosen nach ICD .....	55
B-[3].7 Durchgeführte Prozeduren nach OPS .....	57
B-[3].8 Ambulante Behandlungsmöglichkeiten.....	59

B-[3].9	Ambulante Operationen nach § 115b SGB V .....	59
B-[3].10	Zulassung zum Durchgangs-Arztverfahren der Berufsgenossenschaft .....	59
B-[3].11	Personelle Ausstattung .....	59
B-[4]	Fachabteilung Klinik für Allgemein-, Viszeral- und Gefäßchirurgie .....	62
B-[4].1	Name [Klinik für Allgemein-, Viszeral- und Gefäßchirurgie].....	62
B-[4].2	Zielvereinbarungen mit leitenden Ärzten und Ärztinnen.....	63
B-[4].3	Medizinische Leistungsangebote [Klinik für Allgemein-, Viszeral- und Gefäßchirurgie] ...	63
B-[4].4	Fachabteilungsspezifische Aspekte der Barrierefreiheit [Klinik für Allgemein-, Viszeral- und Gefäßchirurgie].....	64
B-[4].5	Fallzahlen [Klinik für Allgemein-, Viszeral- und Gefäßchirurgie] .....	64
B-[4].6	Diagnosen nach ICD .....	64
B-[4].7	Durchgeführte Prozeduren nach OPS .....	66
B-[4].8	Ambulante Behandlungsmöglichkeiten.....	69
B-[4].9	Ambulante Operationen nach § 115b SGB V .....	69
B-[4].10	Zulassung zum Durchgangs-Arztverfahren der Berufsgenossenschaft .....	70
B-[4].11	Personelle Ausstattung.....	70
B-[5]	Fachabteilung Klinik für Unfallchirurgie, Orthopädie, Handchirurgie und Sportmedizin.....	73
B-[5].1	Name [Klinik für Unfallchirurgie, Orthopädie, Handchirurgie und Sportmedizin] .....	73
B-[5].2	Zielvereinbarungen mit leitenden Ärzten und Ärztinnen.....	74
B-[5].3	Medizinische Leistungsangebote [Klinik für Unfallchirurgie, Orthopädie, Handchirurgie und Sportmedizin] .....	74
B-[5].4	Fachabteilungsspezifische Aspekte der Barrierefreiheit [Klinik für Unfallchirurgie, Orthopädie, Handchirurgie und Sportmedizin].....	75
B-[5].5	Fallzahlen [Klinik für Unfallchirurgie, Orthopädie, Handchirurgie und Sportmedizin] .....	75
B-[5].6	Diagnosen nach ICD .....	75
B-[5].7	Durchgeführte Prozeduren nach OPS .....	78
B-[5].8	Ambulante Behandlungsmöglichkeiten.....	80
B-[5].9	Ambulante Operationen nach § 115b SGB V .....	80
B-[5].10	Zulassung zum Durchgangs-Arztverfahren der Berufsgenossenschaft .....	81
B-[5].11	Personelle Ausstattung.....	81
B-[6]	Fachabteilung Department für Kinderorthopädie und Deformitätenkorrektur .....	84
B-[6].1	Name [Department für Kinderorthopädie und Deformitätenkorrektur] .....	84
B-[6].2	Zielvereinbarungen mit leitenden Ärzten und Ärztinnen.....	85
B-[6].3	Medizinische Leistungsangebote [Department für Kinderorthopädie und Deformitätenkorrektur] .....	85
B-[6].4	Fachabteilungsspezifische Aspekte der Barrierefreiheit [Department für Kinderorthopädie und Deformitätenkorrektur] .....	86
B-[6].5	Fallzahlen [Department für Kinderorthopädie und Deformitätenkorrektur].....	86
B-[6].6	Diagnosen nach ICD .....	86
B-[6].7	Durchgeführte Prozeduren nach OPS .....	86
B-[6].8	Ambulante Behandlungsmöglichkeiten.....	87
B-[6].9	Ambulante Operationen nach § 115b SGB V .....	87
B-[6].10	Zulassung zum Durchgangs-Arztverfahren der Berufsgenossenschaft .....	87
B-[6].11	Personelle Ausstattung.....	87
B-[7]	Fachabteilung Klinik für Neurochirurgie.....	90
B-[7].1	Name [Klinik für Neurochirurgie].....	90
B-[7].2	Zielvereinbarungen mit leitenden Ärzten und Ärztinnen.....	91
B-[7].3	Medizinische Leistungsangebote [Klinik für Neurochirurgie] .....	91
B-[7].4	Fachabteilungsspezifische Aspekte der Barrierefreiheit [Klinik für Neurochirurgie] .....	92
B-[7].5	Fallzahlen [Klinik für Neurochirurgie] .....	92
B-[7].6	Diagnosen nach ICD .....	92
B-[7].7	Durchgeführte Prozeduren nach OPS .....	94

B-[7].8	Ambulante Behandlungsmöglichkeiten.....	96
B-[7].9	Ambulante Operationen nach § 115b SGB V .....	96
B-[7].10	Zulassung zum Durchgangs-Arztverfahren der Berufsgenossenschaft .....	96
B-[7].11	Personelle Ausstattung.....	96
B-[8]	Fachabteilung Department für neurologisch-neurochirurgische Frührehabilitation.....	99
B-[8].1	Name [Department für neurologisch-neurochirurgische Frührehabilitation].....	99
B-[8].2	Zielvereinbarungen mit leitenden Ärzten und Ärztinnen.....	100
B-[8].3	Medizinische Leistungsangebote [Department für neurologisch-neurochirurgische Frührehabilitation].....	100
B-[8].4	Fachabteilungsspezifische Aspekte der Barrierefreiheit [Department für neurologisch-neurochirurgische Frührehabilitation] .....	101
B-[8].5	Fallzahlen [Department für neurologisch-neurochirurgische Frührehabilitation] .....	101
B-[8].6	Diagnosen nach ICD .....	101
B-[8].7	Durchgeführte Prozeduren nach OPS .....	101
B-[8].8	Ambulante Behandlungsmöglichkeiten.....	102
B-[8].9	Ambulante Operationen nach § 115b SGB V .....	102
B-[8].10	Zulassung zum Durchgangs-Arztverfahren der Berufsgenossenschaft .....	102
B-[8].11	Personelle Ausstattung.....	102
B-[9]	Fachabteilung Frauenklinik - Gynäkologie .....	104
B-[9].1	Name [Frauenklinik - Gynäkologie] .....	104
B-[9].2	Zielvereinbarungen mit leitenden Ärzten und Ärztinnen.....	104
B-[9].3	Medizinische Leistungsangebote [Frauenklinik - Gynäkologie] .....	105
B-[9].4	Fachabteilungsspezifische Aspekte der Barrierefreiheit [Frauenklinik - Gynäkologie].....	105
B-[9].5	Fallzahlen [Frauenklinik - Gynäkologie].....	105
B-[9].6	Diagnosen nach ICD .....	106
B-[9].7	Durchgeführte Prozeduren nach OPS .....	107
B-[9].8	Ambulante Behandlungsmöglichkeiten.....	110
B-[9].9	Ambulante Operationen nach § 115b SGB V .....	110
B-[9].10	Zulassung zum Durchgangs-Arztverfahren der Berufsgenossenschaft .....	110
B-[9].11	Personelle Ausstattung.....	110
B-[10]	Fachabteilung Frauenklinik - Geburtshilfe.....	113
B-[10].1	Name [Frauenklinik - Geburtshilfe].....	113
B-[10].2	Zielvereinbarungen mit leitenden Ärzten und Ärztinnen .....	113
B-[10].3	Medizinische Leistungsangebote [Frauenklinik - Geburtshilfe] .....	113
B-[10].4	Fachabteilungsspezifische Aspekte der Barrierefreiheit [Frauenklinik - Geburtshilfe]....	114
B-[10].5	Fallzahlen [Frauenklinik - Geburtshilfe] .....	114
B-[10].6	Diagnosen nach ICD.....	114
B-[10].7	Durchgeführte Prozeduren nach OPS .....	115
B-[10].8	Ambulante Behandlungsmöglichkeiten.....	116
B-[10].9	Ambulante Operationen nach § 115b SGB V .....	116
B-[10].10	Zulassung zum Durchgangs-Arztverfahren der Berufsgenossenschaft .....	116
B-[10].11	Personelle Ausstattung .....	116
B-[11]	Fachabteilung Klinik für Thoraxchirurgie .....	119
B-[11].1	Name [Klinik für Thoraxchirurgie] .....	119
B-[11].2	Zielvereinbarungen mit leitenden Ärzten und Ärztinnen .....	120
B-[11].3	Medizinische Leistungsangebote [Klinik für Thoraxchirurgie] .....	120
B-[11].4	Fachabteilungsspezifische Aspekte der Barrierefreiheit [Klinik für Thoraxchirurgie].....	121
B-[11].5	Fallzahlen [Klinik für Thoraxchirurgie] .....	121
B-[11].6	Diagnosen nach ICD.....	121
B-[11].7	Durchgeführte Prozeduren nach OPS .....	122
B-[11].8	Ambulante Behandlungsmöglichkeiten.....	123
B-[11].9	Ambulante Operationen nach § 115b SGB V .....	123

B-[11].10 Zulassung zum Durchgangs-Arztverfahren der Berufsgenossenschaft .....	124
B-[11].11 Personelle Ausstattung .....	124
B-[12] Fachabteilung Radiologie .....	126
B-[12].1 Name [Radiologie] .....	126
B-[12].2 Zielvereinbarungen mit leitenden Ärzten und Ärztinnen .....	127
B-[12].3 Medizinische Leistungsangebote [Radiologie] .....	127
B-[12].4 Fachabteilungsspezifische Aspekte der Barrierefreiheit [Radiologie] .....	130
B-[12].5 Fallzahlen [Radiologie] .....	130
B-[12].6 Diagnosen nach ICD .....	130
B-[12].7 Durchgeführte Prozeduren nach OPS .....	130
B-[12].8 Ambulante Behandlungsmöglichkeiten .....	131
B-[12].9 Ambulante Operationen nach § 115b SGB V .....	132
B-[12].10 Zulassung zum Durchgangs-Arztverfahren der Berufsgenossenschaft .....	132
B-[12].11 Personelle Ausstattung .....	132
B-[13] Fachabteilung Klinik für Strahlentherapie .....	133
B-[13].1 Name [Klinik für Strahlentherapie] .....	133
B-[13].2 Zielvereinbarungen mit leitenden Ärzten und Ärztinnen .....	134
B-[13].3 Medizinische Leistungsangebote [Klinik für Strahlentherapie] .....	134
B-[13].4 Fachabteilungsspezifische Aspekte der Barrierefreiheit [Klinik für Strahlentherapie] ....	135
B-[13].5 Fallzahlen [Klinik für Strahlentherapie] .....	135
B-[13].6 Diagnosen nach ICD .....	135
B-[13].7 Durchgeführte Prozeduren nach OPS .....	136
B-[13].8 Ambulante Behandlungsmöglichkeiten .....	137
B-[13].9 Ambulante Operationen nach § 115b SGB V .....	137
B-[13].10 Zulassung zum Durchgangs-Arztverfahren der Berufsgenossenschaft .....	137
B-[13].11 Personelle Ausstattung .....	137
B-[14] Fachabteilung Klinik für Innere Medizin III - Hämatologie und Onkologie.....	139
B-[14].1 Name [Klinik für Innere Medizin III - Hämatologie und Onkologie].....	139
B-[14].2 Zielvereinbarungen mit leitenden Ärzten und Ärztinnen .....	140
B-[14].3 Medizinische Leistungsangebote [Klinik für Innere Medizin III - Hämatologie und Onkologie] .....	140
B-[14].4 Fachabteilungsspezifische Aspekte der Barrierefreiheit [Klinik für Innere Medizin III - Hämatologie und Onkologie] .....	140
B-[14].5 Fallzahlen [Klinik für Innere Medizin III - Hämatologie und Onkologie] .....	141
B-[14].6 Diagnosen nach ICD .....	141
B-[14].7 Durchgeführte Prozeduren nach OPS .....	142
B-[14].8 Ambulante Behandlungsmöglichkeiten .....	143
B-[14].9 Ambulante Operationen nach § 115b SGB V .....	143
B-[14].10 Zulassung zum Durchgangs-Arztverfahren der Berufsgenossenschaft .....	143
B-[14].11 Personelle Ausstattung .....	143
B-[15] Fachabteilung Klinik für Anästhesiologie und operative Intensivmedizin .....	145
B-[15].1 Name [Klinik für Anästhesiologie und operative Intensivmedizin] .....	145
B-[15].2 Zielvereinbarungen mit leitenden Ärzten und Ärztinnen .....	146
B-[15].3 Medizinische Leistungsangebote [Klinik für Anästhesiologie und operative Intensivmedizin] .....	146
B-[15].4 Fachabteilungsspezifische Aspekte der Barrierefreiheit [Klinik für Anästhesiologie und operative Intensivmedizin] .....	147
B-[15].5 Fallzahlen [Klinik für Anästhesiologie und operative Intensivmedizin] .....	147
B-[15].6 Diagnosen nach ICD .....	147
B-[15].7 Durchgeführte Prozeduren nach OPS .....	147
B-[15].8 Ambulante Behandlungsmöglichkeiten .....	148
B-[15].9 Ambulante Operationen nach § 115b SGB V .....	148

B-[15].10 Zulassung zum Durchgangs-Arztverfahren der Berufsgenossenschaft .....	148
B-[15].11 Personelle Ausstattung .....	148
Teil C - Qualitätssicherung .....	150
C-1 Teilnahme an der externen vergleichenden Qualitätssicherung nach § 136 Absatz 1 Satz 1 Nummer 1 SGB V .....	150
C-2 Externe Qualitätssicherung nach Landesrecht gemäß § 112 SGB V .....	154
C-3 Qualitätssicherung bei Teilnahme an Disease-Management-Programmen (DMP) nach § 137f SGB V .....	154
C-4 Teilnahme an sonstigen Verfahren der externen vergleichenden Qualitätssicherung .....	155
C-5 Umsetzung der Mindestmengenregelungen nach § 137 Abs. 3 Satz 1 Nr. 2 SGB V .....	155
C-6 Umsetzung von Beschlüssen zur Qualitätssicherung nach § 137 Abs. 1 Satz 1 Nr. 2 SGB V ("Strukturqualitätsvereinbarung") .....	155
C-7 Umsetzung der Regelungen zur Fortbildung im Krankenhaus nach § 137 Abs. 3 Satz 1 Nr. 1 SGB V .....	155

## Einleitung

Sehr geehrte Damen und Herren,  
Liebe Patientinnen und Patienten,

mit diesem Qualitätsbericht informieren wir Sie über unsere Kliniken und Abteilungen, unsere Leistungsangebote und die Umsetzung von Qualitätskriterien.

Als Plankrankenhaus der Regelversorgung sind wir Teil der Ludgerus-Kliniken Münster GmbH. Zum Clemenshospital gehören 13 medizinische Kliniken, ein Department für neurochirurgisch-neurotraumatologische Frührehabilitation und ein Department für Kinderorthopädie und Deformitätenkorrektur. Unser Krankenhaus hat 405 Betten und beschäftigt rund 1.200 in Voll- und Teilzeit angestellte Mitarbeiter, die circa 17.800 stationäre und fast 29.000 ambulante Patientinnen und Patienten im Berichtsjahr behandelten, pflegten und betreuten sowie die dazu notwendigen Abläufe und Strukturen unterstützten. Das Clemenshospital ist nach DIN EN ISO 9001:2008 zertifiziert.

Der Qualitätsbericht umfasst die Struktur- und Leistungsdaten sowie Daten der gesetzlichen Qualitätssicherung im Teil C der maschinenlesbaren Version. Die Stellen sind als Vollkraftstellen ausgewiesen.

Wir erbringen unsere Leistungen engagiert und bestmöglich zum Wohle unserer Patientinnen und Patienten sowie deren Angehörigen. Dabei setzen wir neueste medizinische und pflegerische Erkenntnisse und Methoden ein. Trotz aller heutigen Normen und ökonomischen Zwänge im Gesundheitswesen berücksichtigen wir hierbei in unserer täglichen Arbeit christlich-ethische Werte, denen wir uns im praktischen Umgang mit den Patientinnen und Patienten wie auch den Mitarbeitern und Netzwerkpartnern verpflichtet fühlen.

Frau Scheidler aus dem Team der Qualitätsmanagementleitung ist für die Erstellung des Qualitätsberichts verantwortlich. Die Vollständigkeit und Richtigkeit der Angaben im Qualitätsbericht verantwortet die Krankenhausleitung, vertreten durch Herrn Hagmann, Regionalgeschäftsführer der Alexianer Misericordia GmbH.

Für die Erstellung des Qualitätsberichts verantwortliche Person:

Titel:	Vorname:	Name:	Position:	Telefon:	Fax:	E-Mail:
	Ute	Scheidler	Qualitätsmanagementleitung	02519765918	02519764440	u.scheidler@alexianer.de

Für die Vollständigkeit und Richtigkeit der Angaben im Qualitätsbericht verantwortliche Person:

Titel:	Vorname:	Name:	Position:	Telefon:	Fax:	E-Mail:
Dipl. Kaufmann	Hartmut	Hagmann	Regionalgeschäftsführer	02519766320	02519762002	h.hagmann@alexianer.de

URL zur Homepage:

<https://www.clemenshospital.de>

URL für weitere Informationen:

<https://www.misericordia.de>





# Teil A - Struktur- und Leistungsdaten des Krankenhauses

## A-1 Allgemeine Kontaktdaten des Krankenhauses

### I. Angaben zum Krankenhaus

IK-Nummern des Krankenhauses:  
260550142

Standortnummer des Krankenhauses:  
00

Hausanschrift:  
Ludgerus-Kliniken Münster GmbH / Clemenshospital  
Düesbergweg 124  
48153 Münster

Internet:  
<https://www.clemenshospital.de>

Postanschrift:  
Düesbergweg 124  
48153 Münster

### Ärztliche Leitung des Krankenhauses:

Titel:	Vorname:	Name:	Position:	Telefon (Vorwahl, Rufnummer, Durchwahl):	Fax (Vorwahl, Rufnummer, Durchwahl):	E-Mail:
Prof. Dr. med.	Peter	Feindt	Ärztlicher Direktor / Chefarzt der Thoraxchirurgie	0251 / 976 - 2380	0251 / 976 - 2382	p.feindt@alexianer.de

### Pflegedienstleitung des Krankenhauses:

Titel:	Vorname:	Name:	Position:	Telefon (Vorwahl, Rufnummer, Durchwahl):	Fax (Vorwahl, Rufnummer, Durchwahl):	E-Mail:
	Hildegard	Tönsing	Pflegedirektorin	0251 / 976 - 5052	0251 / 976 - 4440	h.toensing@alexianer.de

### Verwaltungsleitung des Krankenhauses:

Titel:	Vorname:	Name:	Position:	Telefon (Vorwahl, Rufnummer, Durchwahl):	Fax (Vorwahl, Rufnummer, Durchwahl):	E-Mail:
	Andreas	Mönnig	Verwaltungsdirektor	0251 / 976 - 2020	0251 / 976 - 2021	a.moennig@alexianer.de

## A-2 Name und Art des Krankenhausträgers

Name:  
Ludgerus-Kliniken Münster GmbH

Art:  
freigemeinnützig

## A-3 Universitätsklinikum oder akademisches Lehrkrankenhaus

Akademisches Lehrkrankenhaus

Universität:

Name und Ort der Universität
Westfälische Wilhelms-Universität Münster

## A-4 Regionale Versorgungsverpflichtung für die Psychiatrie

trifft nicht zu / entfällt

## A-5 Medizinisch-pflegerische Leistungsangebote des Krankenhauses

Nr.	Medizinisch-pflegerisches Leistungsangebot:	Kommentar / Erläuterung:
MP02	Akupunktur	Die geburtsvorbereitende Akupunktur ab der 36. SSW wird i.d.R. 4x bis zum ET angeboten.
MP03	Angehörigenbetreuung/-beratung/-seminare	Individuelle pflegerische Schulungen und Beratungen werden angeboten
MP04	Atemgymnastik/-therapie	Atemtherapiegruppe in der Abteilung Physiotherapie
MP05	Spezielle Angebote zur Betreuung von Säuglingen und Kleinkindern	Geschwisterschule, Stillgruppe
MP06	Basale Stimulation	Praxisbegleiterin für Basale Stimulation, Basale Stimulation ist Teil des Pflegekonzeptes und Teil unserer professionellen Arbeit.
MP08	Berufsberatung/Rehabilitationsberatung	Eine zeitnahe Planung und Organisation von ambulanter und/oder stationärer Rehabilitation erfolgt über den Sozialdienst.
MP09	Besondere Formen/Konzepte der Betreuung von Sterbenden	Betreuung von Sterbenden im Rahmen des palliativmedizinischen Konzeptes
MP10	Bewegungsbad/Wassergymnastik	Für die pädiatrische und allgemeine Physiotherapie sowie Nutzung durch Selbsthilfegruppen
MP12	Bobath-Therapie (für Erwachsene und/oder Kinder)	Neurochirurgische und neurotraumatologische Frührehabilitation, Kinder-ZNS, Konzept der therapeutische-aktivierenden Pflege; 10 weitergebildete Therapeuten
MP13	Spezielles Leistungsangebot für Diabetiker und Diabetikerinnen	Schulung und Beratung für Angehörige und Patienten entsprechend der Richtlinie der Deutschen Diabetes Gesellschaft
MP14	Diät- und Ernährungsberatung	Schulung und Beratung für Angehörige und Patienten im Rahmen der Prävention, Therapie und Rehabilitation
MP15	Entlassmanagement / Brückenpflege/Überleitungspflege	Etabliertes Casemanagement (Frühreha, Lungenkrebszentrum, Pädiatrie)
MP16	Ergotherapie/Arbeitstherapie	Neurochirurgische und neurotraumatologische Frührehabilitation, Kinder-ZNS, Pädiatrie
MP17	Fallmanagement/Case Management/Primary Nursing/Bezugspflege	Pädiatrie, Neurochirurgische und neurotraumatologische Frührehabilitation, Beatmungsintensivstation, Lungenkrebszentrum
MP18	Fußreflexzonenmassage	
MP19	Geburtsvorbereitungskurse/Schwangerschaftsgymnastik	Für Frauen und Paare durch examinierte Hebammen
MP21	Kinästhetik	Kinästhetik ist Bestandteil des Pflegekonzepts. Fachlehrerin Viv-Arte® Kinästhetik Plus für präventive und rehabilitative Mobilisation, es wird ein praxisnahes Schulungsprogramm nach dem Viv-Arte® Kinästhetik Plus Konzept angeboten.
MP22	Kontinenztraining / Inkontinenzberatung	Pflegeexpertin Inkontinenz
MP24	Manuelle Lymphdrainage	Schwerpunkt Unfall- und Mammachirurgie
MP25	Massage	
MP26	Medizinische Fußpflege	Durch externen Leistungsanbieter; Vermittlung wird durchgeführt
MP27	Musiktherapie	Neurochirurgische und neurotraumatologische Frührehabilitation, Kinder-ZNS, Pädiatrie
MP28	Naturheilverfahren/Homöopathie/Phytotherapie	Ein Serviceangebot während der Schwangerschaft und Geburtsphase.
MP29	Osteopathie/Chiropraktik/Manualtherapie	7 Experten für Manualtherapie
MP30	Pädagogisches Leistungsangebot	Durchführung von Schulunterricht in der Pädiatrie und Kinder-ZNS.
MP31	Physikalische Therapie/Bädertherapie	Ultraschall- und Elektrotherapie, Tens
MP33	Präventive Leistungsangebote/Präventionskurse	Koronarsportgruppe als ambulantes Angebot
MP34	Psychologisches/psychotherapeutisches Leistungsangebot/Psychosozialdienst	Für Krebspatienten erfolgt eine Psychoonkologische Beratung durch Psychoonkologinnen unterstützt durch Onkologiefachschwestern und Breast Care Nurses, Diagnostik und Behandlung von Säuglingen, Kindern und Jugendlichen
MP35	Rückenschule/Haltungsschulung/Wirbelsäulengymnastik	Durch interne und externe Leistungsanbieter
MP36	Säuglingspflegekurse	Durch externen Leistungsanbieter
MP37	Schmerztherapie/-management	Speziell in der Schmerztherapie fortgebildete Pflegefachkräfte unterstützen die ärztliche Schmerztherapie. Sie betreuen Patienten in allen Klinikbereichen, unter anderem auch im Rahmen der Akutschmerztherapie, wenn spezielle Schmerzpumpen zum Einsatz kommen.
MP39	Spezielle Angebote zur Anleitung und Beratung von Patienten und	Beratung zur Sturz- und Dekubitusprophylaxe, Pflegeanleitung

	Patientinnen sowie Angehörigen	
MP40	Spezielle Entspannungstherapie	Autogenes Training, progressive Muskelentspannung, Reiki
MP41	Spezielles Leistungsangebot von Entbindungspflegern und/oder Hebammen	Akupunktursprechstunde, Hebammensprechstunde, Nachsorge bei Wöchnerinnen
MP42	Spezielles pflegerisches Leistungsangebot	Pflegeexperten Wundmanagement
MP43	Stillberatung	Still- und Laktationsberaterin (IBCLC); Stillcafé wöchentlich mittwochs; Stillinformationsabend jeweils am 1. Mittwoch im Monat
MP44	Stimm- und Sprachtherapie/Logopädie	Neurochirurgische und neurotraumatologische Frührehabilitation, Kinder-ZNS, Pädiatrie
MP45	Stomatherapie/-beratung	2 Pflegeexpertinnen für Stoma, Wund und Kontinenz
MP47	Versorgung mit Hilfsmitteln/Orthopädietechnik	Durch externen Leistungsanbieter; Vermittlung wird durchgeführt
MP48	Wärme- und Kälteanwendungen	Physikalische Therapie: Fango, Heiße Rolle, Heißluft, Eis
MP50	Wochenbettgymnastik/Rückbildungsgymnastik	Rückbildungsgymnastik durch Hebammen; Wochenbettgymnastik durch Physiotherapeuten
MP51	Wundmanagement	2 Wundmanagerinnen
MP52	Zusammenarbeit mit/Kontakt zu Selbsthilfegruppen	Anonyme Alkoholiker, Krisenhilfe, Krebsberatungsstelle Münster, Diabetiker-Verein, Nichtraucher-Werkstatt, Hypertonie, Gesprächs- und Informationskreis Brustkrebs, ILCO, Mukoviszidose e.V., Frühe Hilfen e.V. Netzwerk, Curado - Das Portal für chronisch kranke Menschen
MP53	Aromapflege/-therapie	Aromapflege kann grundsätzlich bei allen erwachsenen Patienten (nach Ausschluss von Allergien und sonstigen Kontraindikationen) Anwendung finden und zum Wohlbefinden beitragen.
MP54	Asthmaschulung	Pädiatrie und Physiotherapie
MP55	Audiometrie/Hördiagnostik	Pädiatrie
MP59	Gedächtnistraining/Hirnleistungstraining/Kognitives Training/Konzentrationstraining	Neurochirurgische und neurotraumatologische Frührehabilitation, Kinder-ZNS, Pädiatrie
MP61	Redressionstherapie	Neurochirurgische und neurotraumatologische Frührehabilitation und Kinder-ZNS
MP62	Snoezelen	
MP63	Sozialdienst	
MP64	Spezielle Angebote für die Öffentlichkeit	z. B. Besichtigungen und Führungen (Kreißaal, Pädiatrie.), Informationsveranstaltungen, Vorträge
MP68	Zusammenarbeit mit stationären Pflegeeinrichtungen/Angebot ambulanter Pflege/Kurzzeitpflege/Tagespflege	Ambulante Pflege und Kurzzeitpflege sind ebenfalls im Angebot des Clemenshospitals/ der Alexianer; enge Zusammenarbeit mit dem Informationsbüro Pflege der Stadt Münster

## A-6 Weitere nicht-medizinische Leistungsangebote des Krankenhauses

Nr.	Leistungsangebot:	Zusatzangaben:	URL:	Kommentar / Erläuterung:
NM01	Gemeinschafts- oder Aufenthaltsraum			Auf verschiedenen Etagen
NM02	Ein-Bett-Zimmer			Mit unterschiedlichen Ausstattungen, kostenfreier Telefon- und Fernsehanschluss, zusätzliche Menüauswahl
NM03	Ein-Bett-Zimmer mit eigener Nasszelle			Mit unterschiedlichen Ausstattungen, kostenfreier Telefon- und Fernsehanschluss, zusätzliche Menüauswahl
NM05	Mutter-Kind-Zimmer			In verschiedenen Bereichen Eltern- und Familienzimmer
NM07	Rooming-in			
NM09	Unterbringung Begleitperson (grundsätzlich möglich)			Wohnheim für Angehörige
NM10	Zwei-Bett-Zimmer			Unterschiedliche Ausstattungen; Menüauswahl
NM11	Zwei-Bett-Zimmer mit eigener Nasszelle			Unterschiedliche Ausstattungen; Menüauswahl
NM14	Fernsehgerät am Bett/im Zimmer	2 EUR pro Tag (max.)		Kosten entstehen pro Kalendertag
NM15	Internetanschluss am Bett/im Zimmer	0 EUR pro Tag (max.)		WLAN auf den Stationen und im Foyer; Ausnahme: Intensiv- sowie Säuglings- und Kleinkinderstation
NM17	Rundfunkempfang am Bett	0,00 EUR pro Tag (max.)		In einigen Zimmern vorhanden
NM18	Telefon am Bett	1,00 EUR pro Tag (max.) ins deutsche Festnetz 0,10 EUR pro Minute ins deutsche Festnetz 0 EUR bei eingehenden Anrufen		10 € Pfand
NM19	Wertfach /Tresor am Bett/im Zimmer			In verschiedenen Bereichen

NM30	Klinikeigene Parkplätze für Besucher und Besucherinnen sowie Patienten und Patientinnen	1,50 EUR pro Stunde 15,00 EUR pro Tag		Parkhaus mit etwa 140 Stellplätzen; Parken in der 1. halben Stunde kostenlos; für stationär aufgenommene Patienten gibt es auf Anfrage teilweise vergünstigte Tagestickets, Väter nach der Geburt ihres Kindes und Eltern stationär aufgenommener Kinder erhalten ebenfalls vergünstigte Parktickets
NM40	Empfangs- und Begleitedienst für Patienten und Patientinnen sowie Besucher und Besucherinnen durch ehrenamtliche Mitarbeiter und Mitarbeiterinnen			
NM42	Seelsorge			Römisch-katholisch/ev.; geregelte Verfahren mit der Seelsorge für die Kontaktaufnahme und Betreuung, seelsorgerische Gespräche und Sakramentenspendung, zertifiziert nach DIN ISO 9001
NM49	Informationsveranstaltungen für Patienten und Patientinnen			Es finden vielfältige Informationsveranstaltungen z.B. jährlich in allen Orgazentren und jährlich im Frühjahr im Onkologischen Zentrum (MAGKs) statt.
NM60	Zusammenarbeit mit Selbsthilfeorganisationen			In allen zertifizierten Zentren werden Angebote durch Selbsthilfegruppen ermöglicht. Hauptansprechpartner und Vermittler sind die Mitarbeiterinnen im Sozialdienst.
NM65	Hotelleistungen			Umfangreiche erweiterte Serviceleistungen (z.B. beim Wäscheservice, im Sanitärbereich, bei der Bereitstellung von Medien, bei der Speisen- und Getränkebereitstellung)
NM67	Andachtsraum			Die Krankenhauskapelle ist 24 Std. täglich geöffnet.

## A-7 Aspekte der Barrierefreiheit

Nr.	Aspekt der Barrierefreiheit:	Kommentar / Erläuterung:
BF06	Zimmer mit rollstuhlgerechter Toilette und Dusche o.ä.	überwiegend
BF07	Zimmer mit rollstuhlgerechter Toilette	teilweise
BF08	Rollstuhlgerechter Zugang zu allen/den meisten Serviceeinrichtungen	überwiegend
BF11	Besondere personelle Unterstützung	
BF17	geeignete Betten für Patienten und Patientinnen mit besonderem Übergewicht oder besonderer Körpergröße (Übergröße, elektrisch verstellbar)	immer bereitgestellt
BF18	OP-Einrichtungen für Patienten und Patientinnen mit besonderem Übergewicht oder besonderer Körpergröße: Schleusen, OP-Tische	immer bereitgestellt
BF20	Untersuchungsgeräte für Patienten und Patientinnen mit besonderem Übergewicht oder besonderer Körpergröße: z.B. Körperwaagen, Blutdruckmanschetten	immer bereitgestellt
BF21	Hilfsgeräte zur Pflege für Patienten und Patientinnen mit besonderem Übergewicht oder besonderer Körpergröße, z.B. Patientenlifter	immer bereitgestellt
BF22	Hilfsmittel für Patienten und Patientinnen mit besonderem Übergewicht oder besonderer Körpergröße, z.B. Anti-Thrombosestrümpfe	immer bereitgestellt
BF24	Diätetische Angebote	Es werden alle Diätformen bei Allergien sowie eine allergenarme Kost angeboten. Religiöse Ernährungsvorschriften können berücksichtigt werden.
BF26	Behandlungsmöglichkeiten durch fremdsprachiges Personal	Arabisch, Bulgarisch, Chinesisch, Englisch, Französisch, Griechisch, Italienisch, Indonesisch, Jugoslawisch, Mazedonisch, Niederländisch, Norwegisch, Persisch, Polnisch, Russisch, Spanisch, Türkisch, Tschechisch, Ungarisch

## A-8 Forschung und Lehre des Krankenhauses

### A-8.1 Forschung und akademische Lehre:

Nr.	Forschung, akademische Lehre und weitere ausgewählte wissenschaftliche Tätigkeiten:	Kommentar / Erläuterung:
FL01	Dozenten/Lehrbeauftragungen an Hochschulen und Universitäten	WWU Münster: Prof. Baumgart, PD Dr. Liersch, PD Dr. Debus, Prof. Weßling, Prof. Sulkowski, Prof. Rieger; PD Dr. Schiedel; Heinrich Heine Universität, Düsseldorf: Prof. Feindt; Ludwig-Maximilians-Universität, München: PD Dr. Grotzner; Universität Heidelberg: Prof. Uta Schick
FL03	Studierendenausbildung (Famulatur/Praktisches Jahr)	Famulaturen und PJ sind in allen Kliniken möglich: Lehrvisiten, „Bedside-Teaching“, Röntgen- und Fallbesprechungen, thematisch vielfältige Fortbildungsveranstaltungen, praktische Kurse, Erfahrungen in der Notaufnahme und auf der Intensivstation, Teilnahme an unserem Fort- und Weiterbildungsangebot
FL04	Projektbezogene Zusammenarbeit mit Hochschulen und Universitäten	Klinik für Kinder- und Jugendmedizin: Projektbezogene Zusammenarbeit mit der Universität Münster Klinik für Innere Medizin II -Pneumologie und Beatmungsmedizin: Projektbezogene Zusammenarbeit mit der Universität Heidelberg
FL06	Teilnahme an multizentrischen Phase-III/IV-Studien	Nähere Informationen zu den Forschungs- und Studienschwerpunkten finden sich im Internet bei den jeweiligen Kliniken des Clemenshospitals unter <a href="http://www.clemenshospital.de/ch/medizinische-bereiche">http://www.clemenshospital.de/ch/medizinische-bereiche</a>
FL07	Initiierung und Leitung von uni-/multizentrischen klinisch-wissenschaftlichen Studien	
FL08	Herausgeberschaften wissenschaftlicher Journale/Lehrbücher	Wissenschaftlicher Beirat
FL09	Doktorandenbetreuung	Doktorandenbetreuung wird durch alle Hochschullehrer des Krankenhauses gewährleistet.

### A-8.2 Ausbildung in anderen Heilberufen:

Nr.	Ausbildung in anderen Heilberufen:	Kommentar / Erläuterung:
HB01	Gesundheits- und Krankenpfleger und Gesundheits- und Krankenpflegerin	Ausbildungsstelle
HB02	Gesundheits- und Kinderkrankenpfleger und Gesundheits- und Kinderkrankenpflegerin	Ausbildungsstelle
HB03	Krankengymnast und Krankengymnastin/Physiotherapeut und Physiotherapeutin	Angebot des praktischen Einsatzes im Bereich der Ausbildung
HB07	Operationstechnischer Assistent und Operationstechnische Assistentin (OTA)	
HB10	Entbindungspfleger und Hebamme	Der Einsatz im Kreißaal für die praktische Ausbildungsphase zur Hebamme bzw. zum Entbindungspfleger findet in Kooperation mit entsprechenden Schulen statt.
HB15	Anästhesietechnischer Assistent und Anästhesietechnische Assistentin (ATA)	In Kooperation mit dem UKM

## A-9 Anzahl der Betten im gesamten Krankenhaus

405 Betten

## A-10 Gesamtfallzahlen

Gesamtzahl der im Berichtsjahr behandelten Fälle:

Vollstationäre Fallzahl:

18228

Teilstationäre Fallzahl:

0

Ambulante Fallzahl:

29553

## A-11 Personal des Krankenhauses

### A-11.1 Ärzte und Ärztinnen

Ärzte und Ärztinnen insgesamt (außer Belegärzte und Belegärztinnen):

Anzahl Vollkräfte:	Kommentar/ Erläuterung:
--------------------	-------------------------

154,1	
Personal mit direktem Beschäftigungsverhältnis:	Kommentar/ Erläuterung:
154,1	
Personal ohne direktem Beschäftigungsverhältnis:	Kommentar/ Erläuterung:
0	
Ambulante Versorgung:	Kommentar/ Erläuterung:
0	
Stationäre Versorgung:	Kommentar/ Erläuterung:
154,1	

davon Fachärzte und Fachärztinnen:

Anzahl Vollkräfte:	Kommentar/ Erläuterung:
77,7	
Personal mit direktem Beschäftigungsverhältnis:	Kommentar/ Erläuterung:
77,7	
Personal ohne direktem Beschäftigungsverhältnis:	Kommentar/ Erläuterung:
0	
Ambulante Versorgung:	Kommentar/ Erläuterung:
0	
Stationäre Versorgung:	Kommentar/ Erläuterung:
77,7	

maßgebliche tarifliche Wochenarbeitszeit:

Maßgebliche wöchentliche tarifliche Arbeitszeit in Stunden für angestelltes Personal:
40,00

Belegärzte und Belegärztinnen (nach § 121 SGB V):

Anzahl Personen:	Kommentar/ Erläuterung:
0	

## A-11.2 Pflegepersonal

Gesundheits- und Krankenpfleger und Gesundheits- und Krankenpflegerinnen:

Anzahl Vollkräfte:	Kommentar/ Erläuterung:
236,1	
Personal mit direktem Beschäftigungsverhältnis:	Kommentar/ Erläuterung:
236,1	
Personal ohne direktem Beschäftigungsverhältnis:	Kommentar/ Erläuterung:
0	
Ambulante Versorgung:	Kommentar/ Erläuterung:
23,3	
Stationäre Versorgung:	Kommentar/ Erläuterung:
212,8	

davon ohne Fachabteilungszuordnung:

Anzahl Vollkräfte:	Kommentar/ Erläuterung:
--------------------	-------------------------

0	
Personal mit direktem Beschäftigungsverhältnis:	Kommentar/ Erläuterung:
0	
Personal ohne direktem Beschäftigungsverhältnis:	Kommentar/ Erläuterung:
0	
Ambulante Versorgung:	Kommentar/ Erläuterung:
0	
Stationäre Versorgung:	Kommentar/ Erläuterung:
0	

**Gesundheits- und Kinderkrankenpfleger und Gesundheits- und Kinderkrankenpflegerinnen:**

Anzahl Vollkräfte:	Kommentar/ Erläuterung:
74,2	
Personal mit direktem Beschäftigungsverhältnis:	Kommentar/ Erläuterung:
74,2	
Personal ohne direktem Beschäftigungsverhältnis:	Kommentar/ Erläuterung:
0	
Ambulante Versorgung:	Kommentar/ Erläuterung:
4,8	
Stationäre Versorgung:	Kommentar/ Erläuterung:
69,4	

**davon ohne Fachabteilungszuordnung:**

Anzahl Vollkräfte:	Kommentar/ Erläuterung:
0	
Personal mit direktem Beschäftigungsverhältnis:	Kommentar/ Erläuterung:
0	
Personal ohne direktem Beschäftigungsverhältnis:	Kommentar/ Erläuterung:
0	
Ambulante Versorgung:	Kommentar/ Erläuterung:
0	
Stationäre Versorgung:	Kommentar/ Erläuterung:
0	

**Pflegeassistenten und Pflegeassistentinnen:**

Anzahl Vollkräfte:	Kommentar/ Erläuterung:
2,1	
Personal mit direktem Beschäftigungsverhältnis:	Kommentar/ Erläuterung:
2,1	
Personal ohne direktem Beschäftigungsverhältnis:	Kommentar/ Erläuterung:
0	
Ambulante Versorgung:	Kommentar/ Erläuterung:
0	
Stationäre Versorgung:	Kommentar/ Erläuterung:
2,1	

davon ohne Fachabteilungszuordnung:

Anzahl Vollkräfte:	Kommentar/ Erläuterung:
0	
Personal mit direktem Beschäftigungsverhältnis:	Kommentar/ Erläuterung:
0	
Personal ohne direktem Beschäftigungsverhältnis:	Kommentar/ Erläuterung:
0	
Ambulante Versorgung:	Kommentar/ Erläuterung:
0	
Stationäre Versorgung:	Kommentar/ Erläuterung:
0	

Krankenpflegehelfer und Krankenpflegehelferinnen:

Anzahl Vollkräfte:	Kommentar/ Erläuterung:
1,3	
Personal mit direktem Beschäftigungsverhältnis:	Kommentar/ Erläuterung:
1,3	
Personal ohne direktem Beschäftigungsverhältnis:	Kommentar/ Erläuterung:
0	
Ambulante Versorgung:	Kommentar/ Erläuterung:
0	
Stationäre Versorgung:	Kommentar/ Erläuterung:
1,3	

davon ohne Fachabteilungszuordnung:

Anzahl Vollkräfte:	Kommentar/ Erläuterung:
0	
Personal mit direktem Beschäftigungsverhältnis:	Kommentar/ Erläuterung:
0	
Personal ohne direktem Beschäftigungsverhältnis:	Kommentar/ Erläuterung:
0	
Ambulante Versorgung:	Kommentar/ Erläuterung:
0	
Stationäre Versorgung:	Kommentar/ Erläuterung:
0	

Pflegehelfer und Pflegehelferinnen:

Anzahl Vollkräfte:	Kommentar/ Erläuterung:
1,8	
Personal mit direktem Beschäftigungsverhältnis:	Kommentar/ Erläuterung:
1,8	
Personal ohne direktem Beschäftigungsverhältnis:	Kommentar/ Erläuterung:
0	
Ambulante Versorgung:	Kommentar/ Erläuterung:



0	
Stationäre Versorgung:	Kommentar/ Erläuterung:
1,8	

davon ohne Fachabteilungszuordnung:

Anzahl Vollkräfte:	Kommentar/ Erläuterung:
0	
Personal mit direktem Beschäftigungsverhältnis:	Kommentar/ Erläuterung:
0	
Personal ohne direktem Beschäftigungsverhältnis:	Kommentar/ Erläuterung:
0	
Ambulante Versorgung:	Kommentar/ Erläuterung:
0	
Stationäre Versorgung:	Kommentar/ Erläuterung:
0	

Entbindungspfleger und Hebammen:

Anzahl Vollkräfte:	Kommentar/ Erläuterung:
13,5	
Personal mit direktem Beschäftigungsverhältnis:	Kommentar/ Erläuterung:
13,5	
Personal ohne direktem Beschäftigungsverhältnis:	Kommentar/ Erläuterung:
0	
Ambulante Versorgung:	Kommentar/ Erläuterung:
0	
Stationäre Versorgung:	Kommentar/ Erläuterung:
13,5	

davon ohne Fachabteilungszuordnung:

Anzahl Vollkräfte:	Kommentar/ Erläuterung:
0	
Personal mit direktem Beschäftigungsverhältnis:	Kommentar/ Erläuterung:
0	
Personal ohne direktem Beschäftigungsverhältnis:	Kommentar/ Erläuterung:
0	
Ambulante Versorgung:	Kommentar/ Erläuterung:
0	
Stationäre Versorgung:	Kommentar/ Erläuterung:
0	

Operationstechnische Assistenten und Operationstechnische Assistentinnen:

Anzahl Vollkräfte:	Kommentar/ Erläuterung:
26	
Personal mit direktem Beschäftigungsverhältnis:	Kommentar/ Erläuterung:
26	

Personal ohne direktem Beschäftigungsverhältnis:	Kommentar/ Erläuterung:
0	
Ambulante Versorgung:	Kommentar/ Erläuterung:
0	
Stationäre Versorgung:	Kommentar/ Erläuterung:
26	

davon ohne Fachabteilungszuordnung:

Anzahl Vollkräfte:	Kommentar/ Erläuterung:
0	
Personal mit direktem Beschäftigungsverhältnis:	Kommentar/ Erläuterung:
0	
Personal ohne direktem Beschäftigungsverhältnis:	Kommentar/ Erläuterung:
0	
Ambulante Versorgung:	Kommentar/ Erläuterung:
0	
Stationäre Versorgung:	Kommentar/ Erläuterung:
0	

Medizinische Fachangestellte:

Anzahl Vollkräfte:	Kommentar/ Erläuterung:
7,9	
Personal mit direktem Beschäftigungsverhältnis:	Kommentar/ Erläuterung:
7,9	
Personal ohne direktem Beschäftigungsverhältnis:	Kommentar/ Erläuterung:
0	
Ambulante Versorgung:	Kommentar/ Erläuterung:
2,3	
Stationäre Versorgung:	Kommentar/ Erläuterung:
5,6	

davon ohne Fachabteilungszuordnung:

Anzahl Vollkräfte:	Kommentar/ Erläuterung:
0	
Personal mit direktem Beschäftigungsverhältnis:	Kommentar/ Erläuterung:
0	
Personal ohne direktem Beschäftigungsverhältnis:	Kommentar/ Erläuterung:
0	
Ambulante Versorgung:	Kommentar/ Erläuterung:
0	
Stationäre Versorgung:	Kommentar/ Erläuterung:
0	

Maßgebliche tarifliche Wochenarbeitszeit:

Maßgebliche wöchentliche tarifliche Arbeitszeit in Stunden für angestelltes Personal:
---

## A-11.4 Spezielles therapeutisches Personal

Nr.	Spezielles therapeutisches Personal:	Anzahl (Vollkräfte):	Personal mit direktem Beschäftigungsverhältnis:	Personal ohne direktem Beschäftigungsverhältnis :	Ambulante Versorgung:	Stationäre Versorgung:	Kommentar/ Erläuterung:
SP04	Diätassistent und Diätassistentin	4,6	4,6	0	0	4,6	
SP05	Ergotherapeut und Ergotherapeutin	3,8	3,4	0,4	0	3,8	
SP06	Erzieher und Erzieherin	0,4	0,4	0	0	0,4	
SP09	Heilpädagoge und Heilpädagogin	0,5	0,5	0	0	0,5	
SP14	Logopäde und Logopädin/ Klinischer Linguist und Klinische Linguistin/Sprechwissenschaftler und Sprechwissenschaftlerin/Phonetiker und Phonetikerin	1,0	1,0	0	0	1,0	
SP15	Masseur/Medizinischer Bademeister und Masseurin/Medizinische Bademeisterin	3,4	3,4	0	0	3,4	
SP16	Musiktherapeut und Musiktherapeutin	0,4	0,4	0	0	0,4	
SP17	Oecotrophologe und Oecotrophologin (Ernährungswissenschaftler und Ernährungswissenschaftlerin)	1	1	0	0	1	
SP21	Physiotherapeut und Physiotherapeutin	13,6	13,6	0	0	13,6	
SP23	Diplom-Psychologe und Diplom-Psychologin	0,6	0,6	0	0	0,6	
SP24	Psychologischer Psychotherapeut und Psychologische Psychotherapeutin	0,3	0,3	0	0	0,3	
SP25	Sozialarbeiter und Sozialarbeiterin	1,9	1,9	0	0	1,9	
SP26	Sozialpädagoge und Sozialpädagogin	4,1	4,1	0	0	4,1	
SP27	Personal mit Zusatzqualifikation in der Stomatherapie	1,4	1,4	0	0	1,4	
SP28	Personal mit Zusatzqualifikation im Wundmanagement	2,8	2,8	0	0	2,8	
SP32	Personal mit Zusatzqualifikation nach Bobath oder Vojta	3,0	3,0	0	0	3,0	
SP35	Personal mit Weiterbildung zum Diabetesberater/ zur Diabetesberaterin	1,0	1,0	0	0	1,0	
SP42	Personal mit Zusatzqualifikation in der Manualtherapie	5,1	5,1	0	0	5,1	
SP43	Medizinisch-technischer Assistent für Funktionsdiagnostik und Medizinisch-technische Assistentin für Funktionsdiagnostik (MTAF)	1,4	1,4	0	0	1,4	
SP55	Medizinisch-technischer Laboratoriumsassistent und Medizinisch-technische Laboratoriumsassistentin (MTLA)	8,8	8,8	0	0	8,8	
SP56	Medizinisch-technischer Radiologieassistent und Medizinisch-technische Radiologieassistentin (MTRA)	16,8	16,8	0	0	16,8	
SP57	Klinischer Neuropsychologe und Klinische Neuropsychologin	0,8	0,8	0	0	0,8	

## A-12 Umgang mit Risiken in der Patientenversorgung

### A-12.1 Qualitätsmanagement:

#### A-12.1.1 Verantwortliche Person

Titel, Vorname, Nachname:	Funktion / Arbeitsschwerpunkt:	Telefon (Vorwahl, Rufnummer, Durchwahl):	Fax (Vorwahl, Rufnummer, Durchwahl):	Email:
Jens Lammers	Leiter Qualitäts- und Risikomanagement	0251 976 5909	0251 976 4440	jens.lammers@alexianer.de

#### A-12.1.2 Lenkungsgremium

Gibt es eine zentrale Arbeitsgruppe in Form eines Lenkungsgremiums bzw. einer Steuergruppe, die sich regelmäßig zum Thema austauscht?	Beteiligte Abteilungen / Funktionsbereiche:	Tagungsfrequenz des Gremiums:
Ja	Vier Risikomanager aus den Bereichen Ärztlicher Dienst, Pflegedienst, Qualitätsmanagement und Verwaltung leisten das operative Geschäft (Treffen mind. 2x mtl.) und stellen ihre Ergebnisse regelhaft im Lenkungsausschuss der Klinik vor (1x im Quartal).	quartalsweise

### A-12.2 Klinisches Risikomanagement:

#### A-12.2.1 Verantwortliche Person

Verantwortliche Person für das klinische Risikomanagement :

entspricht den Angaben zum Qualitätsmanagement

### A-12.2.2 Lenkungs-gremium:

Gibt es eine zentrale Arbeitsgruppe in Form eines Lenkungs-gremiums bzw. einer Steuergruppe, die sich regelmäßig zum Thema Risikomanagement austauscht?	Beteiligte Abteilungen / Funktionsbereiche:	Tagungsfrequenz des Gremiums:
ja – Arbeitsgruppe nur Risikomanagement	Vier Risikomanager aus den Bereichen Ärztlicher Dienst, Pflegedienst, Qualitätsmanagement und Verwaltung leisten das operative Geschäft (Treffen mind. 2x mtl.) und stellen ihre Ergebnisse regelhaft im Lenkungsausschuss der Klinik vor (1x im Quartal).	quartalsweise

### A-12.2.3 Instrumente und Maßnahmen:

Nr.	Instrument / Maßnahme:	Zusatzangaben:
RM01	Übergreifende Qualitäts- und/oder Risikomanagement-Dokumentation (QM/RM-Dokumentation) liegt vor	Geschäftsordnung Qualitäts- und Risikopolitik2017-02-19
RM02	Regelmäßige Fortbildungs- und Schulungsmaßnahmen	
RM03	Mitarbeiterbefragungen	
RM04	Klinisches Notfallmanagement	Klinisches Notfallmanagement2017-10-19
RM05	Schmerzmanagement	Schmerzmanagement2017-10-19
RM06	Sturzprophylaxe	Maßnahmekatalog zur Sturzprophylaxe2017-08-18
RM07	Nutzung eines standardisierten Konzepts zur Dekubitusprophylaxe (z.B. „Expertenstandard Dekubitusprophylaxe in der Pflege“)	Handbuch Dekubitusmanagement2015-12-18
RM08	Geregelter Umgang mit freiheitsentziehenden Maßnahmen	Umgang mit freiheitsentziehenden Maßnahmen2015-11-19
RM09	Geregelter Umgang mit auftretenden Fehlfunktionen von Geräten	Meldepflichtige Vorkommnisse in der Medizintechnik2017-09-11
RM10	Strukturierte Durchführung von interdisziplinären Fallbesprechungen/-konferenzen	<input checked="" type="checkbox"/> Tumorkonferenzen <input checked="" type="checkbox"/> Mortalitäts- und Morbiditätskonferenzen <input checked="" type="checkbox"/> Palliativbesprechungen <input checked="" type="checkbox"/> Qualitätszirkel <input checked="" type="checkbox"/> Andere: Hygiene, Wundmanagement, Schmerzmanagement, Onkologische Fachpflege
RM11	Standards zur sicheren Medikamentenvergabe	Standard zur sicheren Medikamentenvergabe2017-10-21
RM12	Verwendung standardisierter Aufklärungsbögen	
RM13	Anwendung von standardisierten OP-Checklisten	
RM14	Präoperative Zusammenfassung vorhersehbarer kritischer OP-Schritte, OP-Zeit und erwartetem Blutverlust	Indikation und Anwendung von Blutprodukten2017-05-04
RM16	Vorgehensweise zur Vermeidung von Eingriffs- und Patientenverwechslungen	Vermeiden von Patientenverwechslung, Handhabung-Patientenarmband 2014-10-012014-10-01
RM17	Standards für Aufwachphase und postoperative Versorgung	Standard zur postoperativen Überwachung2015-05-21
RM18	Entlassungsmanagement	Entlassungs- und Verlegungsmanagement2017-10-19

#### A-12.2.3.1 Einsatz eines einrichtungs-internen Fehlermeldesystems:

Existiert ein einrichtungs-internes Fehlermeldesystem?	Existiert ein Gremium, das die gemeldeten Ereignisse regelmäßig bewertet?	Tagungsfrequenz:	Umgesetzte Veränderungsmaßnahmen bzw. sonstige konkrete Maßnahmen zur Verbesserung der Patientensicherheit:
Ja	Ja	andere Frequenz	SOP Zentrales Fehler- u. Beschwerdemanagement, Team-Time-Out, präoperative Patientencheckliste nach WHO-Kriterien, SOP Handhabung des Patientenarmbands

Nr.	Einrichtungs-internes Fehlermeldesystem:	Zusatzangaben:
IF01	Dokumentation und Verfahrensweisungen zum Umgang mit dem Fehlermeldesystem liegen vor	2016-06-13
IF02	interne Auswertungen der eingegangenen Meldungen	monatlich
IF03	Schulungen der Mitarbeiter zum Umgang mit dem Fehlermeldesystem und zur Umsetzung von Erkenntnissen aus dem Fehlermeldesystem	quartalsweise

#### A-12.2.3.2 Teilnahme an einrichtungs-übergreifenden Fehlermeldesystemen:

Teilnahme an einem einrichtungs-übergreifenden Fehlermeldesystem:	Existiert ein Gremium, das die gemeldeten Ereignisse regelmäßig	Tagungsfrequenz:
---	---	------------------

	bewertet?	
Ja	Ja	wöchentlich

Nummer:	Einrichtungsübergreifendes Fehlermeldesystem:
EF06	

### A-12.3 Hygienebezogene Aspekte des klinischen Risikomanagements:

#### A-12.3.1 Hygienepersonal:

Krankenhaushygieniker und Krankenhaushygienikerinnen:	Kommentar/ Erläuterung:
2	Dr. Uekötter, Facharzt für Mikrobiologie, Virologie und Infektionsepidemiologie (Krankenhaushygieniker, extern) u. Frau Dr. Dame, Fachärztin für Chirurgie und Krankenhaushygienikerin intern
Hygienebeauftragte Ärzte und hygienebeauftragte Ärztinnen:	Kommentar/ Erläuterung:
7	Nach Risikoprofil der einzelnen Kliniken benannt und mit dem Gesundheitsamt abgesprochen.
Hygienefachkräfte (HFK):	Kommentar/ Erläuterung:
3	Frau C. Nonnhoff u. Herr M. Wolke, FachkrankenpflegerIn für Krankenhaushygiene und Infektionsprävention; Frau C. Mählmann in Fachweiterbildung
Hygienebeauftragte in der Pflege:	Kommentar/ Erläuterung:
26	Alle Pflegekräfte wurden geschult 40 Std. nach DGKH-Empfehlungen. In jedem Bereich ist mindestens eine HBP etabliert.

Eine Hygienekommission wurde eingerichtet:
Ja
Tagungsfrequenz der Hygienekommission:
quartalsweise

#### Vorsitzender der Hygienekommission:

Titel:	Vorname:	Nachname:	Funktion / Arbeitsschwerpunkt:	Telefon (Vorwahl, Rufnummer, Durchwahl):	Fax (Vorwahl, Rufnummer, Durchwahl):	Email:
Prof. Dr. med.	Peter	Feindt	Ärztlicher Direktor	0251 976 2380	0251 976 2382	p.feindt@alexianer.de

### A-12.3.2 Weitere Informationen zur Hygiene:

#### A-12.3.2.1 Vermeidung gefäßkatheterassoziierter Infektionen:

Standortspezifischer Standard zur Hygiene bei ZVK-Anlage liegt vor?
ja
Der Standard thematisiert insbesondere
a) Hygienische Händedesinfektion:
ja
b) Hautdesinfektion (Hautantiseptik) der Kathetereinstichstelle mit adäquatem Hautantiseptikum:
ja
c) Beachtung der Einwirkzeit:
ja
d) Anwendung weiterer Hygienemaßnahmen:
- sterile Handschuhe:
ja
- steriler Kittel:

ja
- Kopfhäube:
ja
- Mund-Nasen-Schutz:
ja
- steriles Abdecktuch:
ja
Der Standard wurde durch die Geschäftsführung oder die Hygienekommission autorisiert?
ja

Standortspezifischer Standard für die Überprüfung der Liegedauer von zentralen Venenverweilkathetem liegt vor?
ja
Der Standard wurde durch die Geschäftsführung oder die Hygienekommission autorisiert?
ja

### A-12.3.2.2 Durchführung von Antibiotikaphylaxe und Antibiotikatherapie:

Standortspezifische Leitlinie zur Antibiotikatherapie liegt vor?
ja
Die Leitlinie ist an die aktuelle lokale/hauseigene Resistenzlage angepasst?
ja
Die Leitlinie wurde durch die Geschäftsführung oder die Arzneimittelkommission oder die Hygienekommission autorisiert?
ja
Standortspezifischer Standard zur perioperativen Antibiotikaphylaxe liegt vor?
ja
Der Standard thematisiert insbesondere
a) Indikationsstellung zur Antibiotikaphylaxe:
ja
b) Zu verwendende Antibiotika (unter Berücksichtigung des zu erwartenden Keimspektrums und der lokalen/regionalen Resistenzlage):
ja
c) Zeitpunkt/Dauer der Antibiotikaphylaxe?
ja
Der Standard wurde durch die Geschäftsführung oder die Arzneimittelkommission oder die Hygienekommission autorisiert?
ja
Die standardisierte Antibiotikaphylaxe wird bei jedem operierten Patienten und jeder operierten Patientin mittels Checkliste (z.B. anhand der „WHO Surgical Checklist“ oder anhand eigener/adaptierter Checklisten) strukturiert überprüft?
ja

### A-12.3.2.3 Umgang mit Wunden:

Standortspezifischer Standard zur Wundversorgung und Verbandwechsel liegt vor?
ja
Der interne Standard thematisiert insbesondere:
a) Hygienische Händedesinfektion (vor, gegebenenfalls während und nach dem Verbandwechsel) :
ja
b) Verbandwechsel unter aseptischen Bedingungen (Anwendung aseptischer Arbeitstechniken (No-Touch-Technik, sterile Einmalhandschuhe) ) :
ja

c) Antiseptische Behandlung von infizierten Wunden :
a
d) Prüfung der weiteren Notwendigkeit einer sterilen Wundauflage:
a
e) Meldung an den Arzt oder die Ärztin und Dokumentation bei Verdacht auf eine postoperative Wundinfektion :
a
Der Standard wurde durch die Geschäftsführung oder die Hygienekommission autorisiert?
a


#### A-12.3.2.4 Händedesinfektion:

Der Händedesinfektionsmittelverbrauch wurde für das Berichtsjahr erhoben?
a
Händedesinfektionsmittelverbrauch auf allen Intensivstationen:
143 ml/Patiententag
Händedesinfektionsmittelverbrauch auf allen Allgemeinstationen:
40 ml/Patiententag
Die Erfassung des Händedesinfektionsmittelverbrauchs erfolgt auch stationsbezogen?
a

#### A-12.3.2.5 Umgang mit Patienten mit multiresistenten Erregern (MRE):

Die standardisierte Information der Patienten und Patientinnen mit einer bekannten Besiedlung oder Infektion durch Methicillin-resistente Staphylokokkus aureus (MRSA) erfolgt z. B. durch die Flyer der MRSA-Netzwerke ( <a href="http://www.rki.de/DE/Content/Infekt/Krankenhaushygiene/Netzwerke/Netzwerke_node.html">www.rki.de/DE/Content/Infekt/Krankenhaushygiene/Netzwerke/Netzwerke_node.html</a> )?
a
Ein standortspezifisches Informationsmanagement bzgl. MRSA-besiedelter Patienten und Patientinnen liegt vor (standortspezifisches Informationsmanagement meint, dass strukturierte Vorgaben existieren, wie Informationen zu Besiedlung oder Infektionen mit resistenten Erregern am Standort anderen Mitarbeitern und Mitarbeiterinnen des Standorts zur Vermeidung der Erregerverbreitung kenntlich gemacht werden).
a
Es erfolgt ein risikoadaptiertes Aufnahmescreening auf der Grundlage der aktuellen RKI-Empfehlungen?
a
Es erfolgen regelmäßige und strukturierte Schulungen der Mitarbeiter und Mitarbeiterinnen zum Umgang mit von MRSA / MRE / Noro-Viren besiedelten Patienten und Patientinnen?
a

#### A-12.3.2.6 Hygienebezogenes Risikomanagement:

Nr.	Hygienebezogene Maßnahme:	Zusatzangaben:	Kommentar/ Erläuterung:
HM02	Teilnahme am Krankenhaus-Infektions-Surveillance-System (KISS) des nationalen Referenzzentrums für Surveillance von nosokomialen Infektionen	<input checked="" type="checkbox"/> CDAD-KISS <input checked="" type="checkbox"/> HAND-KISS <input checked="" type="checkbox"/> ITS-KISS <input checked="" type="checkbox"/> MRSA-KISS <input checked="" type="checkbox"/> NEO-KISS <input checked="" type="checkbox"/> OP-KISS <input checked="" type="checkbox"/> STATIONS-KISS	
HM03	Teilnahme an anderen regionalen, nationalen oder internationalen Netzwerken zur Prävention von nosokomialen Infektionen	EU-Safety Health Net; G-KIND;	
HM04	Teilnahme an der (freiwilligen) „Aktion Saubere Hände“ (ASH)	Zertifikat Gold	seit 2013 in Folge 
HM05	Jährliche Überprüfung der Aufbereitung und Sterilisation von Medizinprodukten		
HM09	Schulungen der Mitarbeiter zu hygienebezogenen Themen		Schulungen erfolgen laufend, geplant und anlassbezogen; zusätzlich erfolgt jährlich verpflichtend eine webbasierte Hygieneschulung

## A-12.4 Patientenorientiertes Lob- und Beschwerdemanagement:

Im Krankenhaus ist ein strukturiertes Lob- und Beschwerdemanagement eingeführt.	Kommentar/ Erläuterung:	
Ja	Der Ablauf, die Bearbeitung und Auswertung einer Beschwerde mit entsprechenden Zuständigkeiten ist klar geregelt. Hierzu liegt eine Verfahrensweisung vor. Die Abteilungs-/Klinikleitungen erhalten quartalsweise eine Übersicht über die Rückmeldungen ihres Bereichs.	
Im Krankenhaus existiert ein schriftliches, verbindliches Konzept zum Beschwerdemanagement (Beschwerdestimulierung, Beschwerdeannahme, Beschwerdebearbeitung, Beschwerdeauswertung):	Kommentar/ Erläuterung:	
Ja	Erfasst werden Kundenbeschwerden über ein Formular, per E-Mail oder im direkten Gespräch. Die Formulare liegen in den von Patiententantierten Bereichen gut sichtbar aus. Aufgestellte Kundenmitteilungskästen sind als "Briefkästen" zu nutzen. Jede Beschwerde gilt als wichtige Anregung etwas zu verbessern, daher werden alle Beschwerden und Anregungen systematisch ausgewertet. Auswertungen und Qualitätsziele werden im Intranet veröffentlicht.	
Das Beschwerdemanagement regelt den Umgang mit mündlichen Beschwerden:	Kommentar/ Erläuterung:	
Ja	Die Beschwerdeannahme erfolgt grundsätzlich durch jeden Mitarbeiter. Verschiedene Priorisierungsebenen erleichtern einen schnellen, beschwerdebezogenen Umgang. Je nach Inhalt und Dringlichkeit zieht der Mitarbeiter zur Bearbeitung einer mündlichen Beschwerde den Beschwerdemanager hinzu.	
Das Beschwerdemanagement regelt den Umgang mit schriftlichen Beschwerden:	Kommentar/ Erläuterung:	
Ja	Über ein Formblatt "Lob und Tadel" werden Rückmeldungen erfasst und bearbeitet. Jeder Meldung wird eine Nummer zugeordnet, über die die Bearbeitung rückverfolgbar ist. Die Bearbeitung schriftlicher Beschwerden erfolgt über den jeweils verantwortlichen Abteilungs-/Klinikleiter.	
Die Zeitziele für die Rückmeldung an die Beschwerdeführer oder Beschwerdeführerinnen sind schriftlich definiert:	Kommentar/ Erläuterung:	
Ja	Grundsätzlich ist die Rückmeldefrist 14 Tage nicht zu überschreiten.	
Eine Ansprechperson für das Beschwerdemanagement mit definierten Verantwortlichkeiten und Aufgaben ist benannt:	Kommentar/ Erläuterung:	URL zum Bericht:
Ja	Grundsätzlich sind die Ansprechpartner für Beschwerden benannt. Jeder Mitarbeiter kann eine Beschwerde entgegennehmen. Je nach Dringlichkeitsstufe und Inhalt, benachrichtigt der Mitarbeiter das Qualitätsmanagement zur weiteren Bearbeitung.	
Ein Patientenfürsprecher oder eine Patientenfürsprecherin mit definierten Verantwortlichkeiten und Aufgaben ist benannt:	Kommentar/ Erläuterung:	
Ja		
Anonyme Eingabemöglichkeiten existieren:	Kommentar/ Erläuterung:	Link zu Kontaktformular:
Ja	Das Formblatt "Lob und Tadel" kann sowohl namentlich wie auch anonym ausgefüllt werden. Ebenso kann man über die Internetseite des Clemenshospitals anonym eine Rückmeldung an <a href="mailto:qrm.clemenshospital@alexianer.de">qrm.clemenshospital@alexianer.de</a> schicken.	
Patientenbefragungen:	Kommentar/ Erläuterung:	Link zur Webseite:
Ja		
Einweiserbefragungen:	Kommentar/ Erläuterung:	Link zur Webseite:
Ja		

## Ansprechperson für das Beschwerdemanagement:

Titel:	Vorname:	Name:	Funktion / Arbeitsschwerpunkt:	Telefon (Vorwahl, Rufnummer, Durchwahl):	Fax (Vorwahl, Rufnummer, Durchwahl):	E-Mail:
	Irmela	Fluck	Qualitätsmanagementleitung/ Beschwerdemanagement und	0251 976 5858	0251 976 4440	<a href="mailto:i.fluck@alexianer.de">i.fluck@alexianer.de</a>



			innerbetriebliche Fortbildung			
--	--	--	-------------------------------	--	--	--

**Patientenfürsprecher oder Patientenfürsprecherin:**

Titel:	Vorname:	Name:	Funktion / Arbeitsschwerpunkt:	Telefon (Vorwahl, Rufnummer, Durchwahl):	Fax (Vorwahl, Rufnummer, Durchwahl):	E-Mail:
	Rosemarie	Lohoff	Patientenfürsprecherin	0251 976 2045		r.lohoff@alexianer.de

***A-13 Besondere apparative Ausstattung***

Nr.	Vorhandene Geräte	Umgangssprachliche Bezeichnung	24h	Kommentar / Erläuterung
AA01	Angiographiegerät/DSA	Gerät zur Gefäßdarstellung	Ja	
AA08	Computertomograph (CT)	Schichtbildverfahren im Querschnitt mittels Röntgenstrahlen	Ja	1CT 128- zeilig
AA10	Elektroenzephalographiegerät (EEG)	Hirnstrommessung	Nein	für Kinder und Erwachsene
AA14	Gerät für Nierenersatzverfahren	Gerät zur Blutreinigung bei Nierenversagen (Dialyse)	Ja	
AA21	Lithotripter (ESWL)	Stoßwellen-Steinzerstörung	Ja	In Zusammenarbeit mit einem externen Leistungsanbieter
AA22	Magnetresonanztomograph (MRT)	Schnittbildverfahren mittels starker Magnetfelder und elektro-magnetischer Wechselfelder	Ja	3-Tesla
AA23	Mammographiegerät	Röntengerät für die weibliche Brustdrüse	Ja	
AA30	Single-Photon-Emissionscomputertomograph (SPECT)	Schnittbildverfahren unter Nutzung eines Strahlenkörperchens	Ja	In Zusammenarbeit mit einem externen Leistungsanbieter
AA32	Szintigraphiescanner/Gammasonde	Nuklearmedizinisches Verfahren zur Entdeckung bestimmter, zuvor markierter Gewebe, z.B. Lymphknoten	Nein	Gammasonde
AA33	Uroflow/Blasendruckmessung/Urodynamischer Messplatz	Harnflussmessung	Nein	
AA38	Beatmungsgerät zur Beatmung von Früh- und Neugeborenen	Maskenbeatmungsgerät mit dauerhaft positivem Beatmungsdruck	Ja	
AA43	Elektrophysiologischer Messplatz mit EMG, NLG, VEP, SEP, AEP	Messplatz zur Messung feinsten elektrischer Potentiale im Nervensystem, die durch eine Anregung eines der fünf Sinne hervorgerufen wurden	Nein	Messplätze für Kinder, Jugendliche und Erwachsene
AA47	Inkubatoren Neonatologie	Geräte für Früh- und Neugeborene (Brutkasten)	Ja	Es werden 5 Inkubatoren vorgehalten
AA50	Kapselendoskop	Verschluckbares Spiegelgerät zur Darmspiegelung	Nein	
AA57	Radiofrequenzablation (RFA) und/oder andere Thermoablationsverfahren	Gerät zur Gewebeerstörung mittels Hochtemperaturtechnik	Nein	

**Teil B - Struktur- und Leistungsdaten der Organisationseinheiten / Fachabteilungen**

**B-[1] Fachabteilung Klinik für Innere Medizin I**

***B-[1].1 Name [Klinik für Innere Medizin I]***

Fachabteilungsschlüssel:
0100
Art der Abteilung:
Hauptabteilung

## Zugänge

Straße, Hausnummer, PLZ und Ort:	Internet:
Düesbergweg 124, 48153 Münster	<a href="https://www.clemenshospital.de/ch/med-bereiche/innere-medizin-i">https://www.clemenshospital.de/ch/med-bereiche/innere-medizin-i</a>

## Chefarzt:

Titel, Vorname, Name:	Funktion / Arbeitsschwerpunkt:	Tel. Nr.	Fax. Nr.	Email:
Prof. Dr. med. Peter Baumgart	Chefarzt / Kardiovaskuläre Diagnostik und Therapie, Hypertonie, Herzinsuffizienz, Diabetes, Angiologie, Intensivmedizin, Gastroenterologie, Geriatrie und Nephrologie	0251 / 976 - 2451		p.baumgart@alexianer.de



Die Klinik für Innere Medizin I bietet Ihnen die Diagnostik und Therapie aller inneren Krankheiten (mit Ausnahme der Atemwegs- und Lungenkrankheiten und der onkologischen Therapie) in einer Hand.

Besondere Schwerpunkte sind die Behandlung von Herz- und Gefäßerkrankungen, kompliziertem Bluthochdruck, intensivmedizinische Behandlung, Diabetes und seine Komplikationen, Schwindel und Stürze, Erkrankungen aller Bauchorgane und des Magen-Darm-Traktes, Erkrankungen des Alters, Infektionen sowie Nierenerkrankungen. Auch die Diagnostik komplizierter und seltener innerer Erkrankungen zählt zu den besonderen Herausforderungen der Klinik für Innere Medizin I. Wir sind Hypertonie-Zentrum, Diabetes-Zentrum und Teil der durch die Deutsche Krebsgesellschaft zertifizierten Darm-Zentrums.

### ***B-[1].2 Zielvereinbarungen mit leitenden Ärzten und Ärztinnen***

Das Krankenhaus hält sich bei der Vereinbarung von Verträgen mit leitenden Ärzten und Ärztinnen dieser	Kommentar/ Erläuterung:
Organisationseinheit/Fachabteilung an die Empfehlung der DKG nach § 136a SGB V:	
Ja	

### ***B-[1].3 Medizinische Leistungsangebote [Klinik für Innere Medizin I]***

Nr.	Medizinische Leistungsangebote im Bereich Klinik für Innere Medizin I	Kommentar / Erläuterung
VC05	Schrittmachereingriffe	

VH07	Schwindeldiagnostik/-therapie	
VH20	Interdisziplinäre Tumornachsorge	
VI02	Diagnostik und Therapie der pulmonalen Herzkrankheit und von Krankheiten des Lungenkreislaufes	
VI03	Diagnostik und Therapie von sonstigen Formen der Herzkrankheit	
VI04	Diagnostik und Therapie von Krankheiten der Arterien, Arteriolen und Kapillaren	
VI05	Diagnostik und Therapie von Krankheiten der Venen, der Lymphgefäße und der Lymphknoten	
VI06	Diagnostik und Therapie von zerebrovaskulären Krankheiten	
VI07	Diagnostik und Therapie der Hypertonie (Hochdruckkrankheit)	
VI08	Diagnostik und Therapie von Nierenerkrankungen	
VI09	Diagnostik und Therapie von hämatologischen Erkrankungen	
VI10	Diagnostik und Therapie von endokrinen Ernährungs- und Stoffwechselkrankheiten	
VI11	Diagnostik und Therapie von Erkrankungen des Magen-Darm-Traktes (Gastroenterologie)	
VI12	Diagnostik und Therapie von Erkrankungen des Darmausgangs	
VI13	Diagnostik und Therapie von Krankheiten des Peritoneums	
VI14	Diagnostik und Therapie von Erkrankungen der Leber, der Galle und des Pankreas	
VI15	Diagnostik und Therapie von Erkrankungen der Atemwege und der Lunge	
VI17	Diagnostik und Therapie von rheumatologischen Erkrankungen	
VI18	Diagnostik und Therapie von onkologischen Erkrankungen	
VI19	Diagnostik und Therapie von infektiösen und parasitären Krankheiten	
VI20	Intensivmedizin	
VI23	Diagnostik und Therapie von angeborenen und erworbenen Immundefekterkrankungen (einschließlich HIV und AIDS)	
VI24	Diagnostik und Therapie von geriatrischen Erkrankungen	
VI29	Behandlung von Blutvergiftung/Sepsis	
VI30	Diagnostik und Therapie von Autoimmunerkrankungen	
VI31	Diagnostik und Therapie von Herzrhythmusstörungen	
VI33	Diagnostik und Therapie von Gerinnungsstörungen	
VI35	Endoskopie	
VI38	Palliativmedizin	
VI40	Schmerztherapie	
VI43	Chronisch entzündliche Darmerkrankungen	
VN03	Diagnostik und Therapie von entzündlichen ZNS-Erkrankungen	
VN08	Diagnostik und Therapie von Erkrankungen der Hirnhäute	
VR02	Native Sonographie	
VR03	Eindimensionale Dopplersonographie	
VR04	Duplexsonographie	
VR05	Sonographie mit Kontrastmittel	
VR06	Endosonographie	
VU01	Diagnostik und Therapie von tubulointerstitiellen Nierenerkrankungen	
VU02	Diagnostik und Therapie von Niereninsuffizienz	
VU03	Diagnostik und Therapie von Urolithiasis	
VU04	Diagnostik und Therapie von sonstigen Krankheiten der Niere und des Ureters	
VU05	Diagnostik und Therapie von sonstigen Krankheiten des Harnsystems	

### ***B-[1].4 Fachabteilungsspezifische Aspekte der Barrierefreiheit [Klinik für Innere Medizin I]***

trifft nicht zu / entfällt

### ***B-[1].5 Fallzahlen [Klinik für Innere Medizin I]***

Vollstationäre Fallzahl:

3344

Teilstationäre Fallzahl:

0

### ***B-[1].6 Diagnosen nach ICD***

ICD-10-GM-Ziffer:	Fallzahl:	Offizielle Bezeichnung:
I10	198	Essentielle (primäre) Hypertonie
K29	158	Gastritis und Duodenitis
I50	156	Herzinsuffizienz
I48	139	Vorhofflimmern und Vorhofflattern
J18	131	Pneumonie, Erreger nicht näher bezeichnet
F10	130	Psychische und Verhaltensstörungen durch Alkohol
A09	74	Sonstige und nicht näher bezeichnete Gastroenteritis und Kolitis infektiösen und nicht näher bezeichneten Ursprungs
R55	74	Synkope und Kollaps
E86	67	Volumenmangel
N39	65	Sonstige Krankheiten des Harnsystems
I95	62	Hypotonie
E11	49	Diabetes mellitus, Typ 2
N20	44	Nieren- und Ureterstein
K80	43	Cholelithiasis
K85	42	Akute Pankreatitis
I26	40	Lungenembolie
K57	40	Divertikulose des Darmes
A08	39	Virusbedingte und sonstige näher bezeichnete Darminfektionen
A41	38	Sonstige Sepsis
M79	37	Sonstige Krankheiten des Weichteilgewebes, anderenorts nicht klassifiziert
K52	36	Sonstige nichtinfektiöse Gastroenteritis und Kolitis
R42	35	Schwindel und Taumel
A46	33	Erysipel [Wundrose]
H81	29	Störungen der Vestibularfunktion
K21	27	Gastroösophageale Refluxkrankheit
K59	26	Sonstige funktionelle Darmstörungen
K56	25	Paralytischer Ileus und intestinale Obstruktion ohne Hernie
R10	25	Bauch- und Beckenschmerzen
A04	24	Sonstige bakterielle Darminfektionen
D50	24	Eisenmangelanämie
K92	24	Sonstige Krankheiten des Verdauungssystems
R07	24	Hals- und Brustschmerzen
K22	23	Sonstige Krankheiten des Ösophagus
I80	22	Thrombose, Phlebitis und Thrombophlebitis
D12	21	Gutartige Neubildung des Kolons, des Rektums, des Analkanals und des Anus
I63	21	Hirnfarkt
J44	21	Sonstige chronische obstruktive Lungenerkrankung
S72	21	Fraktur des Femurs
K25	20	Ulcus ventriculi
K70	20	Alkoholische Leberkrankheit
I25	19	Chronische ischämische Herzkrankheit
R06	19	Störungen der Atmung
J40	18	Bronchitis, nicht als akut oder chronisch bezeichnet
K55	18	Gefäßkrankheiten des Darmes
N17	18	Akutes Nierenversagen
E87	17	Sonstige Störungen des Wasser- und Elektrolythaushaltes sowie des Säure-Basen-Gleichgewichts
R00	17	Störungen des Herzschlages
R51	17	Kopfschmerz
S06	17	Intrakranielle Verletzung
I49	16	Sonstige kardiale Arrhythmien
E10	15	Diabetes mellitus, Typ 1
N18	15	Chronische Nierenkrankheit
Z45	15	Anpassung und Handhabung eines implantierten medizinischen Gerätes
I21	14	Akuter Myokardinfarkt

R11	14	Übelkeit und Erbrechen
J69	13	Pneumonie durch feste und flüssige Substanzen
F19	12	Psychische und Verhaltensstörungen durch multiplen Substanzgebrauch und Konsum anderer psychotroper Substanzen
J06	12	Akute Infektionen an mehreren oder nicht näher bezeichneten Lokalisationen der oberen Atemwege
I83	11	Varizen der unteren Extremitäten
K50	11	Crohn-Krankheit [Enteritis regionalis] [Morbus Crohn]
K64	11	Hämorrhoiden und Perianalvenenthrombose
C18	10	Bösartige Neubildung des Kolons
D64	10	Sonstige Anämien
G45	10	Zerebrale transitorische Ischämie und verwandte Syndrome
I35	10	Nichtrheumatische Aortenklappenkrankheiten
I47	10	Paroxysmale Tachykardie
K62	10	Sonstige Krankheiten des Anus und des Rektums
M54	10	Rückenschmerzen
T18	10	Fremdkörper im Verdauungstrakt
F45	9	Somatoforme Störungen
G40	9	Epilepsie
G43	9	Migräne
I20	9	Angina pectoris
I44	9	Atrioventrikulärer Block und Linksschenkelblock
K74	9	Fibrose und Zirrhose der Leber
M80	9	Osteoporose mit pathologischer Fraktur
N10	9	Akute tubulointerstitielle Nephritis
D13	8	Gutartige Neubildung sonstiger und ungenau bezeichneter Teile des Verdauungssystems
F41	8	Andere Angststörungen
F43	8	Reaktionen auf schwere Belastungen und Anpassungsstörungen
G62	8	Sonstige Polyneuropathien
T85	8	Komplikationen durch sonstige interne Prothesen, Implantate oder Transplantate
C78	7	Sekundäre bösartige Neubildung der Atmungs- und Verdauungsorgane
F13	7	Psychische und Verhaltensstörungen durch Sedativa oder Hypnotika
F15	7	Psychische und Verhaltensstörungen durch andere Stimulanzien, einschließlich Koffein
K26	7	Ulcus duodeni
T75	7	Schäden durch sonstige äußere Ursachen
T78	7	Unerwünschte Nebenwirkungen, anderenorts nicht klassifiziert
B99	6	Sonstige und nicht näher bezeichnete Infektionskrankheiten
C50	6	Bösartige Neubildung der Brustdrüse [Mamma]
F32	6	Depressive Episode
G44	6	Sonstige Kopfschmerzsyndrome
I42	6	Kardiomyopathie
I70	6	Atherosklerose
I74	6	Arterielle Embolie und Thrombose
J45	6	Asthma bronchiale
K31	6	Sonstige Krankheiten des Magens und des Duodenums
M19	6	Sonstige Arthrose
M50	6	Zervikale Bandscheibenschäden
M51	6	Sonstige Bandscheibenschäden
N30	6	Zystitis
R13	6	Dysphagie
R40	6	Somnolenz, Sopor und Koma
R74	6	Abnorme Serumenzymwerte
S32	6	Fraktur der Lendenwirbelsäule und des Beckens
T43	6	Vergiftung durch psychotrope Substanzen, anderenorts nicht klassifiziert
A02	5	Sonstige Salmonelleninfektionen
A40	5	Streptokokkensepsis
C16	5	Bösartige Neubildung des Magens
C22	5	Bösartige Neubildung der Leber und der intrahepatischen Gallengänge
C79	5	Sekundäre bösartige Neubildung an sonstigen und nicht näher bezeichneten Lokalisationen
D37	5	Neubildung unsicheren oder unbekanntem Verhaltens der Mundhöhle und der Verdauungsorgane
D46	5	Myelodysplastische Syndrome
G51	5	Krankheiten des N. facialis [VII. Hirnnerv]

I34	5	Nichtrheumatische Mitralklappenkrankheiten
J20	5	Akute Bronchitis
L27	5	Dermatitis durch oral, enteral oder parenteral aufgenommene Substanzen
M10	5	Gicht
M62	5	Sonstige Muskelkrankheiten
N13	5	Obstruktive Uropathie und Refluxuropathie
R50	5	Fieber sonstiger und unbekannter Ursache
C20	4	Bösartige Neubildung des Rektums
C34	4	Bösartige Neubildung der Bronchien und der Lunge
C61	4	Bösartige Neubildung der Prostata
C90	4	Plasmozytom und bösartige Plasmazellen-Neubildungen
D38	4	Neubildung unsicheren oder unbekanntes Verhaltens des Mittelohres, der Atmungsorgane und der intrathorakalen Organe
D47	4	Sonstige Neubildungen unsicheren oder unbekanntes Verhaltens des lymphatischen, blutbildenden und verwandten Gewebes
D69	4	Purpura und sonstige hämorrhagische Diathesen
D86	4	Sarkoidose
F05	4	Delir, nicht durch Alkohol oder andere psychotrope Substanzen bedingt
F12	4	Psychische und Verhaltensstörungen durch Cannabinoide
F50	4	Essstörungen
G20	4	Primäres Parkinson-Syndrom
I46	4	Herzstillstand
I51	4	Komplikationen einer Herzkrankheit und ungenau beschriebene Herzkrankheit
I89	4	Sonstige nichtinfektiöse Krankheiten der Lymphgefäße und Lymphknoten
J03	4	Akute Tonsillitis
J09	4	Grippe durch zoonotische oder pandemische nachgewiesene Influenzaviren
J15	4	Pneumonie durch Bakterien, anderenorts nicht klassifiziert
J90	4	Pleuraerguss, anderenorts nicht klassifiziert
K14	4	Krankheiten der Zunge
K51	4	Colitis ulcerosa
K75	4	Sonstige entzündliche Leberkrankheiten
R09	4	Sonstige Symptome, die das Kreislaufsystem und das Atmungssystem betreffen
R20	4	Sensibilitätsstörungen der Haut
R53	4	Unwohlsein und Ermüdung
S22	4	Fraktur der Rippe(n), des Sternums und der Brustwirbelsäule
S80	4	Oberflächliche Verletzung des Unterschenkels
T62	4	Toxische Wirkung sonstiger schädlicher Substanzen, die mit der Nahrung aufgenommen wurden
T84	4	Komplikationen durch orthopädische Endoprothesen, Implantate oder Transplantate
A05	< 4	Sonstige bakteriell bedingte Lebensmittelvergiftungen, anderenorts nicht klassifiziert
A07	< 4	Sonstige Darmkrankheiten durch Protozoen
A48	< 4	Sonstige bakterielle Krankheiten, anderenorts nicht klassifiziert
A69	< 4	Sonstige Spirochäteninfektionen
B02	< 4	Zoster [Herpes zoster]
B16	< 4	Akute Virushepatitis B
B25	< 4	Zytomegalie
B27	< 4	Infektiöse Mononukleose
B34	< 4	Viruskrankheit nicht näher bezeichneter Lokalisation
B37	< 4	Kandidose
B77	< 4	Askaridose
C09	< 4	Bösartige Neubildung der Tonsille
C10	< 4	Bösartige Neubildung des Oropharynx
C13	< 4	Bösartige Neubildung des Hypopharynx
C15	< 4	Bösartige Neubildung des Ösophagus
C21	< 4	Bösartige Neubildung des Anus und des Analkanals
C24	< 4	Bösartige Neubildung sonstiger und nicht näher bezeichneter Teile der Gallenwege
C25	< 4	Bösartige Neubildung des Pankreas
C38	< 4	Bösartige Neubildung des Herzens, des Mediastinums und der Pleura
C43	< 4	Bösartiges Melanom der Haut
C45	< 4	Mesotheliom
C56	< 4	Bösartige Neubildung des Ovars
C64	< 4	Bösartige Neubildung der Niere, ausgenommen Nierenbecken
C77	< 4	Sekundäre und nicht näher bezeichnete bösartige Neubildung der Lymphknoten

C80	< 4	Bösartige Neubildung ohne Angabe der Lokalisation
C81	< 4	Hodgkin-Lymphom [Lymphogranulomatose]
C83	< 4	Nicht follikuläres Lymphom
C85	< 4	Sonstige und nicht näher bezeichnete Typen des Non-Hodgkin-Lymphoms
C86	< 4	Weitere spezifizierte T/NK-Zell-Lymphome
C91	< 4	Lymphatische Leukämie
C92	< 4	Myeloische Leukämie
C93	< 4	Monozytenleukämie
D14	< 4	Gutartige Neubildung des Mittelohres und des Atmungssystems
D25	< 4	Leiomyom des Uterus
D32	< 4	Gutartige Neubildung der Meningen
D35	< 4	Gutartige Neubildung sonstiger und nicht näher bezeichneter endokriner Drüsen
D41	< 4	Neubildung unsicheren oder unbekanntem Verhaltens der Harnorgane
D43	< 4	Neubildung unsicheren oder unbekanntem Verhaltens des Gehirns und des Zentralnervensystems
D44	< 4	Neubildung unsicheren oder unbekanntem Verhaltens der endokrinen Drüsen
D48	< 4	Neubildung unsicheren oder unbekanntem Verhaltens an sonstigen und nicht näher bezeichneten Lokalisationen
D51	< 4	Vitamin-B12-Mangelanämie
D56	< 4	Thalassämie
D61	< 4	Sonstige aplastische Anämien
D62	< 4	Akute Blutungsanämie
D68	< 4	Sonstige Koagulopathien
D70	< 4	Agranulozytose und Neutropenie
D72	< 4	Sonstige Krankheiten der Leukozyten
E13	< 4	Sonstiger näher bezeichneter Diabetes mellitus
E16	< 4	Sonstige Störungen der inneren Sekretion des Pankreas
E22	< 4	Überfunktion der Hypophyse
E26	< 4	Hyperaldosteronismus
E27	< 4	Sonstige Krankheiten der Nebenniere
E51	< 4	Thiaminmangel [Vitamin-B1-Mangel]
E53	< 4	Mangel an sonstigen Vitaminen des Vitamin-B-Komplexes
F03	< 4	Nicht näher bezeichnete Demenz
F07	< 4	Persönlichkeits- und Verhaltensstörung aufgrund einer Krankheit, Schädigung oder Funktionsstörung des Gehirns
F11	< 4	Psychische und Verhaltensstörungen durch Opiode
F14	< 4	Psychische und Verhaltensstörungen durch Kokain
F20	< 4	Schizophrenie
F25	< 4	Schizoaffektive Störungen
F29	< 4	Nicht näher bezeichnete nichtorganische Psychose
F31	< 4	Bipolare affektive Störung
F40	< 4	Phobische Störungen
F44	< 4	Dissoziative Störungen [Konversionsstörungen]
G00	< 4	Bakterielle Meningitis, anderenorts nicht klassifiziert
G04	< 4	Enzephalitis, Myelitis und Enzephalomyelitis
G11	< 4	Hereditäre Ataxie
G12	< 4	Spinale Muskelatrophie und verwandte Syndrome
G21	< 4	Sekundäres Parkinson-Syndrom
G24	< 4	Dystonie
G30	< 4	Alzheimer-Krankheit
G31	< 4	Sonstige degenerative Krankheiten des Nervensystems, anderenorts nicht klassifiziert
G35	< 4	Multiple Sklerose [Encephalomyelitis disseminata]
G47	< 4	Schlafstörungen
G57	< 4	Mononeuropathien der unteren Extremität
G58	< 4	Sonstige Mononeuropathien
G71	< 4	Primäre Myopathien
G81	< 4	Hemiparese und Hemiplegie
G93	< 4	Sonstige Krankheiten des Gehirns
G97	< 4	Krankheiten des Nervensystems nach medizinischen Maßnahmen, anderenorts nicht klassifiziert
H02	< 4	Sonstige Affektionen des Augenlides
H34	< 4	Netzhautgefäßverschluss
H44	< 4	Affektionen des Augapfels
H53	< 4	Sehstörungen

H69	< 4	Sonstige Krankheiten der Tuba auditiva
I05	< 4	Rheumatische Mitralklappenkrankheiten
I08	< 4	Krankheiten mehrerer Herzklappen
I11	< 4	Hypertensive Herzkrankheit
I15	< 4	Sekundäre Hypertonie
I24	< 4	Sonstige akute ischämische Herzkrankheit
I30	< 4	Akute Perikarditis
I31	< 4	Sonstige Krankheiten des Perikards
I33	< 4	Akute und subakute Endokarditis
I36	< 4	Nichtrheumatische Trikuspidalklappenkrankheiten
I40	< 4	Akute Myokarditis
I45	< 4	Sonstige kardiale Erregungsleitungsstörungen
I61	< 4	Intrazerebrale Blutung
I64	< 4	Schlaganfall, nicht als Blutung oder Infarkt bezeichnet
I65	< 4	Verschluss und Stenose präzerebraler Arterien ohne resultierenden Hirninfarkt
I67	< 4	Sonstige zerebrovaskuläre Krankheiten
I71	< 4	Aortenaneurysma und -dissektion
I72	< 4	Sonstiges Aneurysma und sonstige Dissektion
I73	< 4	Sonstige periphere Gefäßkrankheiten
I77	< 4	Sonstige Krankheiten der Arterien und Arteriolen
I81	< 4	Pfortaderthrombose
I82	< 4	Sonstige venöse Embolie und Thrombose
I86	< 4	Varizen sonstiger Lokalisationen
I87	< 4	Sonstige Venenkrankheiten
J01	< 4	Akute Sinusitis
J02	< 4	Akute Pharyngitis
J04	< 4	Akute Laryngitis und Tracheitis
J10	< 4	Grippe durch saisonale nachgewiesene Influenzaviren
J22	< 4	Akute Infektion der unteren Atemwege, nicht näher bezeichnet
J32	< 4	Chronische Sinusitis
J70	< 4	Krankheiten der Atmungsorgane durch sonstige exogene Substanzen
J84	< 4	Sonstige interstitielle Lungenkrankheiten
J85	< 4	Abszess der Lunge und des Mediastinums
J93	< 4	Pneumothorax
J94	< 4	Sonstige Krankheitszustände der Pleura
J96	< 4	Respiratorische Insuffizienz, anderenorts nicht klassifiziert
J98	< 4	Sonstige Krankheiten der Atemwege
K11	< 4	Krankheiten der Speicheldrüsen
K20	< 4	Ösophagitis
K30	< 4	Funktionelle Dyspepsie
K36	< 4	Sonstige Appendizitis
K40	< 4	Hernia inguinalis
K43	< 4	Hernia ventralis
K44	< 4	Hernia diaphragmatica
K58	< 4	Reizdarmsyndrom
K60	< 4	Fissur und Fistel in der Anal- und Rektalregion
K63	< 4	Sonstige Krankheiten des Darmes
K65	< 4	Peritonitis
K66	< 4	Sonstige Krankheiten des Peritoneums
K71	< 4	Toxische Leberkrankheit
K76	< 4	Sonstige Krankheiten der Leber
K81	< 4	Cholezystitis
K83	< 4	Sonstige Krankheiten der Gallenwege
K86	< 4	Sonstige Krankheiten des Pankreas
K90	< 4	Intestinale Malabsorption
K91	< 4	Krankheiten des Verdauungssystems nach medizinischen Maßnahmen, anderenorts nicht klassifiziert
L01	< 4	Impetigo
L02	< 4	Hautabszess, Furunkel und Karbunkel
L03	< 4	Phlegmone
L23	< 4	Allergische Kontaktdermatitis



L29	< 4	Pruritus
L30	< 4	Sonstige Dermatitis
L50	< 4	Urtikaria
L52	< 4	Erythema nodosum
L89	< 4	Dekubitalgeschwür und Druckzone
M02	< 4	Reaktive Arthritiden
M06	< 4	Sonstige chronische Polyarthritiden
M13	< 4	Sonstige Arthritis
M16	< 4	Koxarthrose [Arthrose des Hüftgelenkes]
M17	< 4	Gonarthrose [Arthrose des Kniegelenkes]
M20	< 4	Erworbene Deformitäten der Finger und Zehen
M25	< 4	Sonstige Gelenkkrankheiten, anderenorts nicht klassifiziert
M31	< 4	Sonstige nekrotisierende Vaskulopathien
M35	< 4	Sonstige Krankheiten mit Systembeteiligung des Bindegewebes
M43	< 4	Sonstige Deformitäten der Wirbelsäule und des Rückens
M46	< 4	Sonstige entzündliche Spondylopathien
M47	< 4	Spondylose
M48	< 4	Sonstige Spondylopathien
M53	< 4	Sonstige Krankheiten der Wirbelsäule und des Rückens, anderenorts nicht klassifiziert
M70	< 4	Krankheiten des Weichteilgewebes im Zusammenhang mit Beanspruchung, Überbeanspruchung und Druck
M72	< 4	Fibromatosen
M76	< 4	Enthesopathien der unteren Extremität mit Ausnahme des Fußes
M77	< 4	Sonstige Enthesopathien
M81	< 4	Osteoporose ohne pathologische Fraktur
M85	< 4	Sonstige Veränderungen der Knochendichte und -struktur
N02	< 4	Rezidivierende und persistierende Hämaturie
N12	< 4	Tubulointerstitielle Nephritis, nicht als akut oder chronisch bezeichnet
N28	< 4	Sonstige Krankheiten der Niere und des Ureters, anderenorts nicht klassifiziert
N40	< 4	Prostatahyperplasie
N80	< 4	Endometriose
N83	< 4	Nichtentzündliche Krankheiten des Ovars, der Tuba uterina und des Lig. latum uteri
N94	< 4	Schmerz und andere Zustände im Zusammenhang mit den weiblichen Genitalorganen und dem Menstruationszyklus
N99	< 4	Krankheiten des Urogenitalsystems nach medizinischen Maßnahmen, anderenorts nicht klassifiziert
O23	< 4	Infektionen des Urogenitaltraktes in der Schwangerschaft
O26	< 4	Betreuung der Mutter bei sonstigen Zuständen, die vorwiegend mit der Schwangerschaft verbunden sind
O98	< 4	Infektiöse und parasitäre Krankheiten der Mutter, die anderenorts klassifizierbar sind, die jedoch Schwangerschaft, Geburt und Wochenbett komplizieren
O99	< 4	Sonstige Krankheiten der Mutter, die anderenorts klassifizierbar sind, die jedoch Schwangerschaft, Geburt und Wochenbett komplizieren
Q43	< 4	Sonstige angeborene Fehlbildungen des Darms
R03	< 4	Abnormer Blutdruckwert ohne Diagnose
R04	< 4	Blutung aus den Atemwegen
R14	< 4	Flatulenz und verwandte Zustände
R21	< 4	Hautausschlag und sonstige unspezifische Hauteruptionen
R23	< 4	Sonstige Hautveränderungen
R25	< 4	Abnorme unwillkürliche Bewegungen
R26	< 4	Störungen des Ganges und der Mobilität
R29	< 4	Sonstige Symptome, die das Nervensystem und das Muskel-Skelett-System betreffen
R30	< 4	Schmerzen beim Wasserlassen
R33	< 4	Harnverhaltung
R41	< 4	Sonstige Symptome, die das Erkennungsvermögen und das Bewusstsein betreffen
R45	< 4	Symptome, die die Stimmung betreffen
R47	< 4	Sprech- und Sprachstörungen, anderenorts nicht klassifiziert
R52	< 4	Schmerz, anderenorts nicht klassifiziert
R56	< 4	Krämpfe, anderenorts nicht klassifiziert
R60	< 4	Ödem, anderenorts nicht klassifiziert
R63	< 4	Symptome, die die Nahrungs- und Flüssigkeitsaufnahme betreffen
R79	< 4	Sonstige abnorme Befunde der Blutchemie
R80	< 4	Isolierte Proteinurie
R94	< 4	Abnorme Ergebnisse von Funktionsprüfungen
S00	< 4	Oberflächliche Verletzung des Kopfes
S02	< 4	Fraktur des Schädels und der Gesichtsschädelknochen

S10	< 4	Oberflächliche Verletzung des Halses
S12	< 4	Fraktur im Bereich des Halses
S20	< 4	Oberflächliche Verletzung des Thorax
S30	< 4	Oberflächliche Verletzung des Abdomens, der Lumbosakralgegend und des Beckens
S42	< 4	Fraktur im Bereich der Schulter und des Oberarmes
S52	< 4	Fraktur des Unterarmes
S61	< 4	Offene Wunde des Handgelenkes und der Hand
S62	< 4	Fraktur im Bereich des Handgelenkes und der Hand
S70	< 4	Oberflächliche Verletzung der Hüfte und des Oberschenkels
S82	< 4	Fraktur des Unterschenkels, einschließlich des oberen Sprunggelenkes
S86	< 4	Verletzung von Muskeln und Sehnen in Höhe des Unterschenkels
S91	< 4	Offene Wunde der Knöchelregion und des Fußes
T17	< 4	Fremdkörper in den Atemwegen
T28	< 4	Verbrennung oder Verätzung sonstiger innerer Organe
T39	< 4	Vergiftung durch nichtopioidhaltige Analgetika, Antipyretika und Antirheumatika
T40	< 4	Vergiftung durch Betäubungsmittel und Psychodysleptika [Halluzinogene]
T42	< 4	Vergiftung durch Antiepileptika, Sedativa, Hypnotika und Antiparkinsonmittel
T45	< 4	Vergiftung durch primär systemisch und auf das Blut wirkende Mittel, anderenorts nicht klassifiziert
T50	< 4	Vergiftung durch Diuretika und sonstige und nicht näher bezeichnete Arzneimittel, Drogen und biologisch aktive Substanzen
T51	< 4	Toxische Wirkung von Alkohol
T58	< 4	Toxische Wirkung von Kohlenmonoxid
T63	< 4	Toxische Wirkung durch Kontakt mit giftigen Tieren
T81	< 4	Komplikationen bei Eingriffen, anderenorts nicht klassifiziert
T82	< 4	Komplikationen durch Prothesen, Implantate oder Transplantate im Herzen und in den Gefäßen
T88	< 4	Sonstige Komplikationen bei chirurgischen Eingriffen und medizinischer Behandlung, anderenorts nicht klassifiziert
Z03	< 4	Ärztliche Beobachtung und Beurteilung von Verdachtsfällen
Z43	< 4	Versorgung künstlicher Körperöffnungen

## ***B-[1].7 Durchgeführte Prozeduren nach OPS***

<b>OPS-301 Ziffer:</b>	<b>Anzahl:</b>	<b>Offizielle Bezeichnung:</b>
1-632	1075	Diagnostische Ösophagogastroduodenoskopie
1-440	760	Endoskopische Biopsie an oberem Verdauungstrakt, Gallengängen und Pankreas
8-930	413	Monitoring von Atmung, Herz und Kreislauf ohne Messung des Pulmonalarteriendruckes und des zentralen Venendruckes
1-650	384	Diagnostische Koloskopie
8-800	234	Transfusion von Vollblut, Erythrozytenkonzentrat und Thrombozytenkonzentrat
9-984	203	Pflegebedürftigkeit
3-035	197	Komplexe differenzialdiagnostische Sonographie des Gefäßsystems mit quantitativer Auswertung
1-444	189	Endoskopische Biopsie am unteren Verdauungstrakt
3-052	188	Transösophageale Echokardiographie [TEE]
8-980	147	Intensivmedizinische Komplexbehandlung (Basisprozedur)
8-550	106	Geriatrische frührehabilitative Komplexbehandlung
1-771	103	Standardisiertes geriatrisches Basisassessment (GBA)
9-200	100	Hochaufwendige Pflege von Erwachsenen
8-561	98	Funktionsorientierte physikalische Therapie
5-452	90	Lokale Exzision und Destruktion von erkranktem Gewebe des Dickdarmes
3-034	82	Komplexe differenzialdiagnostische Sonographie mittels Tissue Doppler Imaging [TDI] und Verformungsanalysen von Gewebe [Speckle Tracking]
8-706	78	Anlegen einer Maske zur maschinellen Beatmung
8-831	73	Legen und Wechsel eines Katheters in zentralvenöse Gefäße
3-054	68	Endosonographie des Duodenums
5-469	68	Andere Operationen am Darm
9-500	62	Patientenschulung
5-431	54	Gastrostomie
5-513	52	Endoskopische Operationen an den Gallengängen
8-854	52	Hämodialyse
8-640	51	Externe elektrische Defibrillation (Kardioversion) des Herzrhythmus
8-987	44	Komplexbehandlung bei Besiedelung oder Infektion mit multiresistenten Erregern [MRE]
1-654	42	Diagnostische Rektoskopie
8-144	42	Therapeutische Drainage der Pleurahöhle
8-812	35	Transfusion von Plasma und anderen Plasmabestandteilen und gentechnisch hergestellten Plasmaproteinen

1-844	34	Diagnostische perkutane Punktion der Pleurahöhle
1-642	31	Diagnostische retrograde Darstellung der Gallen- und Pankreaswege
5-429	31	Andere Operationen am Ösophagus
8-771	31	Kardiale oder kardiopulmonale Reanimation
5-916	30	Temporäre Weichteildeckung
8-701	28	Einfache endotracheale Intubation
3-056	27	Endosonographie des Pankreas
9-320	27	Therapie organischer und funktioneller Störungen der Sprache, des Sprechens, der Stimme und des Schluckens
5-896	26	Chirurgische Wundtoilette [Wunddebridement] mit Entfernung von erkranktem Gewebe an Haut und Unterhaut
8-123	26	Wechsel und Entfernung eines Gastrostomiekatheters
1-442	23	Perkutane Biopsie an hepatobiliärem System und Pankreas mit Steuerung durch bildgebende Verfahren
3-055	22	Endosonographie der Gallenwege
8-152	21	Therapeutische perkutane Punktion von Organen des Thorax
1-266	20	Elektrophysiologische Untersuchung des Herzens, nicht kathetergestützt
8-153	20	Therapeutische perkutane Punktion der Bauchhöhle
8-931	19	Monitoring von Atmung, Herz und Kreislauf mit Messung des zentralen Venendruckes
3-053	16	Endosonographie des Magens
5-449	16	Andere Operationen am Magen
1-631	15	Diagnostische Ösophagogastroskopie
1-204	14	Untersuchung des Liquorsystems
1-845	14	Diagnostische perkutane Punktion und Aspiration der Leber
1-853	14	Diagnostische (perkutane) Punktion und Aspiration der Bauchhöhle
3-058	14	Endosonographie des Rektums
5-433	13	Lokale Exzision und Destruktion von erkranktem Gewebe des Magens
5-482	13	Perianale lokale Exzision und Destruktion von erkranktem Gewebe des Rektums
8-125	13	Anlegen und Wechsel einer duodenalen oder jejunalen Ernährungssonde
5-892	12	Andere Inzision an Haut und Unterhaut
1-445	11	Endosonographische Feinnadelpunktion am oberen Verdauungstrakt
1-859	11	Andere diagnostische Punktion und Aspiration
1-652	10	Diagnostische Endoskopie des Darmes über ein Stoma
3-051	10	Endosonographie des Ösophagus
5-059	10	Andere Operationen an Nerven und Ganglien
5-451	10	Lokale Exzision und Destruktion von erkranktem Gewebe des Dünndarmes
5-900	10	Einfache Wiederherstellung der Oberflächenkontinuität an Haut und Unterhaut
8-100	10	Fremdkörperentfernung durch Endoskopie
5-311	9	Temporäre Tracheostomie
8-017	9	Enterale Ernährung als medizinische Nebenbehandlung
1-610	8	Diagnostische Laryngoskopie
1-651	8	Diagnostische Sigmoidoskopie
1-424	7	Biopsie ohne Inzision am Knochenmark
1-447	7	Endosonographische Feinnadelpunktion am Pankreas
1-846	7	Diagnostische perkutane Punktion von Harnorganen
8-192	7	Entfernung von erkranktem Gewebe an Haut und Unterhaut ohne Anästhesie (im Rahmen eines Verbandwechsels) bei Vorliegen einer Wunde
8-020	6	Therapeutische Injektion
8-98f	6	Aufwendige intensivmedizinische Komplexbehandlung (Basisprozedur)
1-630	5	Diagnostische Ösophagoskopie
8-607	5	Hypothermiebehandlung
5-489	4	Andere Operation am Rektum
6-002	4	Applikation von Medikamenten, Liste 2
8-190	4	Spezielle Verbandstechniken
8-836	4	Perkutan-transluminale Gefäßintervention
1-273	< 4	Rechtsherz-Katheteruntersuchung
1-406	< 4	Perkutane (Nadel-)Biopsie an endokrinen Organen
1-408	< 4	Endosonographische Biopsie an endokrinen Organen
1-415	< 4	Biopsie ohne Inzision an der Gesichtshaut
1-425	< 4	(Perkutane) (Nadel-)Biopsie an Lymphknoten, Milz und Thymus
1-432	< 4	Perkutane Biopsie an respiratorischen Organen mit Steuerung durch bildgebende Verfahren
1-441	< 4	Perkutane (Nadel-)Biopsie an hepatobiliärem System und Pankreas
1-463	< 4	Perkutane (Nadel-)Biopsie an Harnorganen und männlichen Geschlechtsorganen
1-484	< 4	Perkutane Biopsie an Gelenken und Schleimbeuteln mit Steuerung durch bildgebende Verfahren

1-490	< 4	Biopsie ohne Inzision an Haut und Unterhaut
1-494	< 4	(Perkutane) Biopsie an anderen Organen und Geweben mit Steuerung durch bildgebende Verfahren
1-503	< 4	Biopsie an Knochen durch Inzision
1-542	< 4	Biopsie an Speicheldrüse und Speicheldrüsenausführungsgang durch Inzision
1-586	< 4	Biopsie an Lymphknoten durch Inzision
1-589	< 4	Biopsie an anderen Organen und Geweben durch Inzision
1-612	< 4	Diagnostische Rhinoskopie
1-638	< 4	Diagnostische Endoskopie des oberen Verdauungstraktes über ein Stoma
1-640	< 4	Diagnostische retrograde Darstellung der Gallenwege
1-700	< 4	Spezifische allergologische Provokationstestung
1-715	< 4	Sechs-Minuten-Gehtest nach Guyatt
1-760	< 4	Belastungstest mit Substanzen zum Nachweis einer Stoffwechselstörung
1-770	< 4	Multidimensionales geriatrisches Screening und Minimalassessment
1-797	< 4	Komplexe endokrinologische Funktionsuntersuchung
1-854	< 4	Diagnostische perkutane Punktion eines Gelenkes oder Schleimbeutels
3-030	< 4	Komplexe differenzialdiagnostische Sonographie mit Kontrastmittel
3-031	< 4	Komplexe differenzialdiagnostische transthorakale Stress-Echokardiographie
3-057	< 4	Endosonographie des Kolons
3-05a	< 4	Endosonographie des Retroperitonealraumes
3-05d	< 4	Endosonographie der weiblichen Geschlechtsorgane
3-05x	< 4	Andere Endosonographie
3-753	< 4	Positronenemissionstomographie mit Computertomographie (PET/CT) des ganzen Körpers
5-249	< 4	Andere Operationen und Maßnahmen an Gebiss, Zahnfleisch und Alveolen
5-270	< 4	Äußere Inzision und Drainage im Mund-, Kiefer- und Gesichtsbereich
5-299	< 4	Andere Operationen am Pharynx
5-389	< 4	Anderer operativer Verschluss an Blutgefäßen
5-450	< 4	Inzision des Darmes
5-493	< 4	Operative Behandlung von Hämorrhoiden
5-551	< 4	Offen chirurgische Nephrotomie, Nephrostomie, Pyelotomie und Pyelostomie
5-790	< 4	Geschlossene Reposition einer Fraktur oder Epiphysenlösung mit Osteosynthese
5-865	< 4	Amputation und Exartikulation Fuß
5-895	< 4	Radikale und ausgedehnte Exzision von erkranktem Gewebe an Haut und Unterhaut
5-915	< 4	Destruktion von erkranktem Gewebe an Haut und Unterhaut
6-003	< 4	Applikation von Medikamenten, Liste 3
8-101	< 4	Fremdkörperentfernung ohne Inzision
8-120	< 4	Magenspülung
8-124	< 4	Wechsel und Entfernung eines Jejunostomiekatheters
8-132	< 4	Manipulationen an der Harnblase
8-146	< 4	Therapeutische Drainage von Organen des Bauchraumes
8-154	< 4	Therapeutische perkutane Punktion von Organen des Bauchraumes
8-390	< 4	Lagerungsbehandlung
8-547	< 4	Andere Immuntherapie
8-641	< 4	Temporäre externe elektrische Stimulation des Herzrhythmus
8-772	< 4	Operative Reanimation
8-810	< 4	Transfusion von Plasmabestandteilen und gentechnisch hergestellten Plasmaproteinen
8-832	< 4	Legen und Wechsel eines Katheters in die A. pulmonalis
8-932	< 4	Monitoring von Atmung, Herz und Kreislauf mit Messung des Pulmonalarteriendruckes

### ***B-[1].8 Ambulante Behandlungsmöglichkeiten***

Nr	Art der Ambulanz	Bezeichnung der Ambulanz	Angebote Leistungen	Kommentar / Erläuterung
AM07	Privatambulanz	Privatambulanz		
AM08	Notfallambulanz (24h)	Notfallambulanz		

### ***B-[1].9 Ambulante Operationen nach § 115b SGB V***

trifft nicht zu / entfällt

**B-[1].10 Zulassung zum Durchgangs-Arztverfahren der Berufsgenossenschaft**  
nicht vorhanden

**B-[1].11 Personelle Ausstattung**

**B-[1].11.1 Ärzte und Ärztinnen**

Ärzte und Ärztinnen insgesamt (außer Belegärzte und Belegärztinnen):

Anzahl Vollkräfte:	Fälle je VK/Person:	Kommentar/ Erläuterung:
21,4		
Personal mit direktem Beschäftigungsverhältnis:	Fälle je VK/Person:	Kommentar/ Erläuterung:
21,4		
Personal ohne direktem Beschäftigungsverhältnis:	Fälle je VK/Person:	Kommentar/ Erläuterung:
0		
Ambulante Versorgung:	Fälle je VK/Person:	Kommentar/ Erläuterung:
0		
Stationäre Versorgung:	Fälle je VK/Person:	Kommentar/ Erläuterung:
21,4	156,26168	

davon Fachärzte und Fachärztinnen:

Anzahl Vollkräfte:	Fälle je VK/Person:	Kommentar/ Erläuterung:
6,1		
Personal mit direktem Beschäftigungsverhältnis:	Fälle je VK/Person:	Kommentar/ Erläuterung:
6,1		
Personal ohne direktem Beschäftigungsverhältnis:	Fälle je VK/Person:	Kommentar/ Erläuterung:
0		
Ambulante Versorgung:	Fälle je VK/Person:	Kommentar/ Erläuterung:
0		
Stationäre Versorgung:	Fälle je VK/Person:	Kommentar/ Erläuterung:
6,1	548,19672	

maßgebliche tarifliche Wochenarbeitszeit:

Maßgebliche wöchentliche tarifliche Arbeitszeit in Stunden für angestelltes Personal:
40,00

**Ärztliche Fachexpertise der Abteilung**

Nr.	Facharztbezeichnung (Gebiete, Facharzt- und Schwerpunktcompetenzen):	Kommentar / Erläuterung:
AQ23	Innere Medizin	
AQ24	Innere Medizin und Angiologie	
AQ26	Innere Medizin und Gastroenterologie	
AQ28	Innere Medizin und Kardiologie	
AQ29	Innere Medizin und Nephrologie	

Nr.	Zusatz-Weiterbildung:	Kommentar / Erläuterung:
ZF07	Diabetologie	

ZF09	Geriatric	
ZF15	Intensivmedizin	
ZF22	Labordiagnostik – fachgebunden –	
ZF28	Notfallmedizin	
ZF38	Röntgendiagnostik – fachgebunden –	

## B-[1].11.2 Pflegepersonal

Gesundheits- und Krankenpfleger und Gesundheits- und Krankenpflegerinnen:

Anzahl Vollkräfte:	Fälle je VK/Person:	Kommentar/ Erläuterung:
57,9		
Personal mit direktem Beschäftigungsverhältnis:	Fälle je VK/Person:	Kommentar/ Erläuterung:
57,9		
Personal ohne direktem Beschäftigungsverhältnis:	Fälle je VK/Person:	Kommentar/ Erläuterung:
0		
Ambulante Versorgung:	Fälle je VK/Person:	Kommentar/ Erläuterung:
11,5		
Stationäre Versorgung:	Fälle je VK/Person:	Kommentar/ Erläuterung:
46,4	72,06896	

Gesundheits- und Kinderkrankenpfleger und Gesundheits- und Kinderkrankenpflegerinnen:

Anzahl Vollkräfte:	Fälle je VK/Person:	Kommentar/ Erläuterung:
0,8		
Personal mit direktem Beschäftigungsverhältnis:	Fälle je VK/Person:	Kommentar/ Erläuterung:
0,8		
Personal ohne direktem Beschäftigungsverhältnis:	Fälle je VK/Person:	Kommentar/ Erläuterung:
0		
Ambulante Versorgung:	Fälle je VK/Person:	Kommentar/ Erläuterung:
0		
Stationäre Versorgung:	Fälle je VK/Person:	Kommentar/ Erläuterung:
0,8	4180,00000	

Pflegehelfer und Pflegehelferinnen:

Anzahl Vollkräfte:	Fälle je VK/Person:	Kommentar/ Erläuterung:
1,8		
Personal mit direktem Beschäftigungsverhältnis:	Fälle je VK/Person:	Kommentar/ Erläuterung:
1,8		
Personal ohne direktem Beschäftigungsverhältnis:	Fälle je VK/Person:	Kommentar/ Erläuterung:
0		
Ambulante Versorgung:	Fälle je VK/Person:	Kommentar/ Erläuterung:
0		
Stationäre Versorgung:	Fälle je VK/Person:	Kommentar/ Erläuterung:
1,8	1857,77777	

### Medizinische Fachangestellte:

Anzahl Vollkräfte:	Fälle je VK/Person:	Kommentar/ Erläuterung:
1,4		
Personal mit direktem Beschäftigungsverhältnis:	Fälle je VK/Person:	Kommentar/ Erläuterung:
1,4		
Personal ohne direktem Beschäftigungsverhältnis:	Fälle je VK/Person:	Kommentar/ Erläuterung:
0		
Ambulante Versorgung:	Fälle je VK/Person:	Kommentar/ Erläuterung:
0,8		
Stationäre Versorgung:	Fälle je VK/Person:	Kommentar/ Erläuterung:
0,6	5573,33333	

### Maßgebliche tarifliche Wochenarbeitszeit:

Maßgebliche wöchentliche tarifliche Arbeitszeit in Stunden für angestelltes Personal:
38,50

### Pflegerische Fachexpertise der Abteilung

Nr.	Anerkannte Fachweiterbildung/ zusätzlicher akademischer Abschluss:	Kommentar / Erläuterung:
PQ04	Intensivpflege und Anästhesie	
PQ05	Leitung von Stationen oder Funktionseinheiten	
PQ07	Pflege in der Onkologie	

Nr.	Zusatzqualifikation:	Kommentar / Erläuterung:
ZP01	Basale Stimulation	
ZP03	Diabetes	
ZP04	Endoskopie/Funktionsdiagnostik	
ZP06	Ernährungsmanagement	
ZP08	Kinästhetik	
ZP13	Qualitätsmanagement	
ZP14	Schmerzmanagement	
ZP18	Dekubitusmanagement	
ZP19	Sturzmanagement	
ZP20	Palliative Care	

## B-[2] Fachabteilung Klinik für Kinder- und Jugendmedizin

### B-[2].1 Name [Klinik für Kinder- und Jugendmedizin]

Fachabteilungsschlüssel:
1000
Art der Abteilung:
Hauptabteilung

### Zugänge

Straße, Hausnummer, PLZ und Ort:	Internet:
Düesbergweg 124, 48153 Münster	<a href="https://www.clemenshospital.de/ch/med-bereiche/kinder-jugendmedizin">https://www.clemenshospital.de/ch/med-bereiche/kinder-jugendmedizin</a>

## Chefärzte:

Titel, Vorname, Name:	Funktion / Arbeitsschwerpunkt:	Tel. Nr.	Fax. Nr.	Email:
Dr. med. Georg Hülskamp	Chefarzt / Kinder-Pneumologie, Neonatalogie, Intensivmedizin, klinische und außerklinische Beatmung, Allergologie, pädiatrische Gastroenterologie, Mukoviszidose	0251 / 976 - 2601	0251 / 976 - 2612	c.biegler@alexianer.de
PD Dr. med. Otfried Debus	Chefarzt / Neuropädiatrie, Neonatalogie, Intensivmedizin, kinderneurologische Frührehabilitation, Schlaflabor	0251 / 976 - 2601	0251 / 976 - 2612	c.biegler@alexianer.de



Ein Aufenthalt im Krankenhaus ist für niemanden eine schöne Angelegenheit. Für Kinder ist es aber meist noch schlimmer als für Erwachsene. Sie verstehen oft nicht, warum sie das Bett hüten müssen oder an Geräte angeschlossen werden, und sie haben Angst vor Spritzen. Hinzu kommen viele fremde Menschen und die ungewohnte Umgebung.

Damit sich die kleinen Patienten dennoch sowohl wie nur möglich fühlen, stehen nicht nur alle modernen diagnostischen und therapeutischen Möglichkeiten zur Verfügung, sondern alle Bereiche und Abläufe der Kinderklinik sind kindgerecht gestaltet. Sowohl die Ärzte als auch die Krankenschwestern, Krankengymnasten, die Heilpädagogen, Lehrer, Ernährungswissenschaftler und Psychologen setzen alles daran, dass die Kinder schnell wieder gesund und mit positiven Erinnerungen an den Krankenhausaufenthalt nach Hause gehen können.

### ***B-[2].2 Zielvereinbarungen mit leitenden Ärzten und Ärztinnen***

Das Krankenhaus hält sich bei der Vereinbarung von Verträgen mit leitenden Ärzten und Ärztinnen dieser Organisationseinheit/Fachabteilung an die Empfehlung der DKG nach § 136a SGB V:	Kommentar/ Erläuterung:
Ja	

### ***B-[2].3 Medizinische Leistungsangebote [Klinik für Kinder- und Jugendmedizin]***

Nr.	Medizinische Leistungsangebote im Bereich Klinik für Kinder- und Jugendmedizin	Kommentar / Erläuterung
V136	Mukoviszidosezentrum	Ansprechpartner: Dr. Küster , Dr. Schültingkemper
VK00	Schlafmedizin, invasive und nicht-invasive Heimbeatmung, Kinderneurologische Frührehabilitation	
VK02	Betreuung von Patienten und Patientinnen vor und nach Transplantation	Lungen- und Lebertransplantation , Ansprechpartner: Dr. Küster, Dr. Schültingkemper
VK06	Diagnostik und Therapie von (angeborenen) Erkrankungen des Magen-Darm-Traktes	Überregionales Zentrum, Ansprechpartner: Dr. Küster, Dr. Schültingkemper
VK07	Diagnostik und Therapie von (angeborenen) Erkrankungen der Leber, der Galle und des Pankreas	Überregionales Zentrum; Ansprechpartner: Dr. Küster, Dr. Schültingkemper
VK08	Diagnostik und Therapie von (angeborenen) Erkrankungen der Atemwege und der Lunge	Überregionales Zentrum, Ansprechpartner: Dr. Hülskamp



VK12	Neonatologische/Pädiatrische Intensivmedizin	Perinataler Schwerpunkt
VK13	Diagnostik und Therapie von Allergien	Überregionales Zentrum, Ansprechpartner: Dr. Tebbe
VK16	Diagnostik und Therapie von (angeborenen) neurologischen Erkrankungen	Ansprechpartner: PD Dr. Debus
VK17	Diagnostik und Therapie von (angeborenen) neuromuskulären Erkrankungen	Ansprechpartner: PD Dr. Debus
VK18	Diagnostik und Therapie von (angeborenen) neurometabolischen/neurodegenerativen Erkrankungen	Ansprechpartner: PD Dr. Debus
VK20	Diagnostik und Therapie von sonstigen angeborenen Fehlbildungen, angeborenen Störungen oder perinatal erworbenen Erkrankungen	Ansprechpartner: Dr. Hülskamp
VK21	Diagnostik und Therapie chromosomaler Anomalien	Ansprechpartner: Dr. Hülskamp
VK22	Diagnostik und Therapie spezieller Krankheitsbilder Frühgeborener und reifer Neugeborener	Ansprechpartner: Dr. Hülskamp
VK23	Versorgung von Mehrlingen	Ansprechpartner: Dr. Hülskamp
VK24	Perinatale Beratung Hochrisikoschwangerer im Perinatalzentrum gemeinsam mit Frauenärzten und Frauenärztinnen	Ansprechpartner: Dr. Hülskamp
VK25	Neugeborenscreening	Ansprechpartner: Dr. Hülskamp
VK26	Diagnostik und Therapie von Entwicklungsstörungen im Säuglings-, Kleinkindes- und Schulalter	Ansprechpartner: PD Dr. Debus
VK27	Diagnostik und Therapie von psychosomatischen Störungen des Kindes	
VK28	Pädiatrische Psychologie	
VK29	Spezialsprechstunde	Pneumologie, Allergologie, Mukoviszidose, Gastroenterologie, Neuropädiatrie, Therapie schwerer muskulärer Spastik (Botox)
VK31	Kinderchirurgie	Im Rahmen der auftretenden Erkrankungen in den chirurgischen Bereichen Allgemeinchirurgie, Unfallchirurgie, Neurochirurgie und Thoraxchirurgie ist die Pädiatrie beteiligt an der Behandlung und Betreuung operierter kindlicher und jugendlicher Patienten.
VK32	Kindertraumatologie	Im Rahmen des regionalen Traumanetzwerkes ist die Pädiatrie beteiligt an der Behandlung und Betreuung traumatisierter und polytraumatisierter kindlicher und jugendlicher Patienten.
VK34	Neuropädiatrie	Ansprechpartner: PD Dr. Debus
VK36	Neonatologie	Ansprechpartner: Dr. Hülskamp
VN01	Diagnostik und Therapie von zerebrovaskulären Erkrankungen	Ansprechpartner: PD Dr. Debus
VN02	Diagnostik und Therapie von sonstigen neurovaskulären Erkrankungen	Ansprechpartner: PD Dr. Debus
VN03	Diagnostik und Therapie von entzündlichen ZNS-Erkrankungen	Ansprechpartner: PD Dr. Debus
VN04	Diagnostik und Therapie von neuroimmunologischen Erkrankungen	Ansprechpartner: PD Dr. Debus
VN05	Diagnostik und Therapie von Anfallsleiden	Ansprechpartner: PD Dr. Debus
VN06	Diagnostik und Therapie von malignen Erkrankungen des Gehirns	Ansprechpartner: PD Dr. Debus
VN07	Diagnostik und Therapie von gutartigen Tumoren des Gehirns	Ansprechpartner: PD Dr. Debus
VN08	Diagnostik und Therapie von Erkrankungen der Hirnhäute	Ansprechpartner: PD Dr. Debus
VN09	Betreuung von Patienten und Patientinnen mit Neurostimulatoren zur Hirnstimulation	Ansprechpartner: PD Dr. Debus
VN10	Diagnostik und Therapie von Systematrophien, die vorwiegend das Zentralnervensystem betreffen	Ansprechpartner: PD Dr. Debus
VN11	Diagnostik und Therapie von extrapyramidalen Krankheiten und Bewegungsstörungen	Ansprechpartner: PD Dr. Debus
VN12	Diagnostik und Therapie von degenerativen Krankheiten des Nervensystems	Ansprechpartner: PD Dr. Debus
VN13	Diagnostik und Therapie von demyelinisierenden Krankheiten des Zentralnervensystems	Ansprechpartner: PD Dr. Debus
VN14	Diagnostik und Therapie von Krankheiten der Nerven, der Nervenwurzeln und des Nervenplexus	Ansprechpartner: PD Dr. Debus
VN15	Diagnostik und Therapie von Polyneuropathien und sonstigen Krankheiten des peripheren Nervensystems	Ansprechpartner: PD Dr. Debus
VN16	Diagnostik und Therapie von Krankheiten im Bereich der neuromuskulären Synapse und des Muskels	Ansprechpartner: PD Dr. Debus
VN17	Diagnostik und Therapie von zerebraler Lähmung und sonstigen Lähmungssyndromen	Ansprechpartner: PD Dr. Debus
VN18	Neurologische Notfall- und Intensivmedizin	Ansprechpartner: PD Dr. Debus
VN21	Neurologische Frührehabilitation	Ansprechpartner: PD Dr. Debus
VP04	Diagnostik und Therapie von neurotischen, Belastungs- und somatoformen Störungen	Ansprechpartner: PD Dr. Debus
VP05	Diagnostik und Therapie von Verhaltensauffälligkeiten mit körperlichen	Ansprechpartner: PD Dr. Debus

	Störungen und Faktoren	
VP06	Diagnostik und Therapie von Persönlichkeits- und Verhaltensstörungen	Ansprechpartner: PD Dr. Debus
VP07	Diagnostik und Therapie von Intelligenzstörungen	Ansprechpartner: PD Dr. Debus
VP08	Diagnostik und Therapie von Entwicklungsstörungen	Ansprechpartner: PD Dr. Debus
VP09	Diagnostik und Therapie von Verhaltens- und emotionalen Störungen mit Beginn in der Kindheit und Jugend	Ansprechpartner: PD Dr. Debus
VP11	Diagnostik, Behandlung, Prävention und Rehabilitation psychischer, psychosomatischer und entwicklungsbedingter Störungen im Säuglings-, Kindes- und Jugendalter	Ansprechpartner: PD Dr. Debus
VR02	Native Sonographie	Ansprechpartner: PD Dr. Debus
VR03	Eindimensionale Doppelsonographie	Ansprechpartner: PD Dr. Debus
VR04	Duplexsonographie	Ansprechpartner: PD Dr. Debus
VR05	Sonographie mit Kontrastmittel	Ansprechpartner: PD Dr. Debus
VZ06	Diagnostik und Therapie von dentofazialen Anomalien	In Zusammenarbeit mit Prof. Dr. Dr. med. Joos
VZ17	Diagnostik und Therapie von Spaltbildungen im Kiefer- und Gesichtsbereich	In Zusammenarbeit mit dem Craniofacialem Centrum (CFC) Prof. Dr. Dr. med. U. Meyer und Prof. Dr. Dr. med. Joos

### ***B-[2].4 Fachabteilungsspezifische Aspekte der Barrierefreiheit [Klinik für Kinder- und Jugendmedizin]***

Nr.	Aspekt der Barrierefreiheit:	Kommentar / Erläuterung:
BF29	Mehrsprachiges Informationsmaterial über das Krankenhaus	Website: <a href="http://www.clemenshospital.de/ch-1">http://www.clemenshospital.de/ch-1</a> ; Sprache: Niederländisch

### ***B-[2].5 Fallzahlen [Klinik für Kinder- und Jugendmedizin]***

Vollstationäre Fallzahl:

3463

Teilstationäre Fallzahl:

0

### ***B-[2].6 Diagnosen nach ICD***

ICD-10-GM-Ziffer:	Fallzahl:	Offizielle Bezeichnung:
S06	285	Intrakranielle Verletzung
J20	221	Akute Bronchitis
R10	173	Bauch- und Beckenschmerzen
A09	135	Sonstige und nicht näher bezeichnete Gastroenteritis und Kolitis infektiösen und nicht näher bezeichneten Ursprungs
J18	105	Pneumonie, Erreger nicht näher bezeichnet
G40	93	Epilepsie
A08	86	Virusbedingte und sonstige näher bezeichnete Darminfektionen
P07	83	Störungen im Zusammenhang mit kurzer Schwangerschaftsdauer und niedrigem Geburtsgewicht, anderenorts nicht klassifiziert
E84	74	Zystische Fibrose
B34	72	Viruskrankheit nicht näher bezeichneter Lokalisation
Z03	63	Ärztliche Beobachtung und Beurteilung von Verdachtsfällen
J21	57	Akute Bronchiolitis
P05	57	Intrauterine Mangelentwicklung und fetale Mangelernährung
J06	56	Akute Infektionen an mehreren oder nicht näher bezeichneten Lokalisationen der oberen Atemwege
T78	55	Unerwünschte Nebenwirkungen, anderenorts nicht klassifiziert
K59	53	Sonstige funktionelle Darmstörungen
F10	50	Psychische und Verhaltensstörungen durch Alkohol
J45	38	Asthma bronchiale
R55	34	Synkope und Kollaps
R56	32	Krämpfe, anderenorts nicht klassifiziert
Z01	32	Sonstige spezielle Untersuchungen und Abklärungen bei Personen ohne Beschwerden oder angegebene Diagnose
P08	29	Störungen im Zusammenhang mit langer Schwangerschaftsdauer und hohem Geburtsgewicht
R06	29	Störungen der Atmung
R51	29	Kopfschmerz
Q37	28	Gaumenspalte mit Lippenspalte
G47	27	Schlafstörungen
J05	25	Akute obstruktive Laryngitis [Krupp] und Epiglottitis

P02	25	Schädigung des Fetus und Neugeborenen durch Komplikationen von Plazenta, Nabelschnur und Eihäuten
R11	25	Übelkeit und Erbrechen
G43	24	Migräne
J15	24	Pneumonie durch Bakterien, anderenorts nicht klassifiziert
P22	23	Atemnot [Respiratory distress] beim Neugeborenen
P59	23	Neugeborenenikerus durch sonstige und nicht näher bezeichnete Ursachen
R42	22	Schwindel und Taumel
J12	21	Viruspneumonie, anderenorts nicht klassifiziert
K51	21	Colitis ulcerosa
Q75	21	Sonstige angeborene Fehlbildungen der Schädel- und Gesichtsschädelknochen
J03	20	Akute Tonsillitis
N10	19	Akute tubulointerstitielle Nephritis
T18	19	Fremdkörper im Verdauungstrakt
F43	18	Reaktionen auf schwere Belastungen und Anpassungsstörungen
T17	18	Fremdkörper in den Atemwegen
R63	17	Symptome, die die Nahrungs- und Flüssigkeitsaufnahme betreffen
A04	16	Sonstige bakterielle Darminfektionen
L50	16	Urtikaria
R45	16	Symptome, die die Stimmung betreffen
S00	15	Oberflächliche Verletzung des Kopfes
S02	15	Fraktur des Schädels und der Gesichtsschädelknochen
F98	14	Andere Verhaltens- und emotionale Störungen mit Beginn in der Kindheit und Jugend
G71	14	Primäre Myopathien
E74	13	Sonstige Störungen des Kohlenhydratstoffwechsels
P28	13	Sonstige Störungen der Atmung mit Ursprung in der Perinatalperiode
J41	12	Einfache und schleimig-eitrige chronische Bronchitis
K50	12	Crohn-Krankheit [Enteritis regionalis] [Morbus Crohn]
M79	12	Sonstige Krankheiten des Weichteilgewebes, anderenorts nicht klassifiziert
Z43	12	Versorgung künstlicher Körperöffnungen
G25	11	Sonstige extrapyramidale Krankheiten und Bewegungsstörungen
J10	11	Grippe durch saisonale nachgewiesene Influenzaviren
R29	11	Sonstige Symptome, die das Nervensystem und das Muskel-Skelett-System betreffen
D69	10	Purpura und sonstige hämorrhagische Diathesen
Q32	10	Angeborene Fehlbildungen der Trachea und der Bronchien
E73	9	Laktoseintoleranz
F45	9	Somatoforme Störungen
F83	9	Kombinierte umschriebene Entwicklungsstörungen
G03	9	Meningitis durch sonstige und nicht näher bezeichnete Ursachen
J09	9	Grippe durch zoonotische oder pandemische nachgewiesene Influenzaviren
J96	9	Respiratorische Insuffizienz, anderenorts nicht klassifiziert
L20	9	Atopisches [endogenes] Ekzem
N39	9	Sonstige Krankheiten des Harnsystems
Q35	9	Gaumenspalte
S30	9	Oberflächliche Verletzung des Abdomens, der Lumbosakralgegend und des Beckens
B00	8	Infektionen durch Herpesviren [Herpes simplex]
G91	8	Hydrozephalus
K29	8	Gastritis und Duodenitis
P92	8	Ernährungsprobleme beim Neugeborenen
T75	8	Schäden durch sonstige äußere Ursachen
A02	7	Sonstige Salmonelleninfektionen
B27	7	Infektiöse Mononukleose
E86	7	Volumenmangel
F50	7	Essstörungen
G51	7	Krankheiten des N. facialis [VII. Hirnnerv]
K52	7	Sonstige nichtinfektiöse Gastroenteritis und Kolitis
K92	7	Sonstige Krankheiten des Verdauungssystems
Q31	7	Angeborene Fehlbildungen des Kehlkopfes
Q39	7	Angeborene Fehlbildungen des Ösophagus
R05	7	Husten
R94	7	Abnorme Ergebnisse von Funktionsprüfungen

S13	7	Luxation, Verstauchung und Zerrung von Gelenken und Bändern in Halshöhe
A37	6	Keuchhusten
B08	6	Sonstige Virusinfektionen, die durch Haut- und Schleimhautläsionen gekennzeichnet sind, anderenorts nicht klassifiziert
F44	6	Dissoziative Störungen [Konversionsstörungen]
G80	6	Infantile Zerebralparese
G93	6	Sonstige Krankheiten des Gehirns
H53	6	Sehstörungen
K56	6	Paralytischer Ileus und intestinale Obstruktion ohne Hernie
K85	6	Akute Pankreatitis
L03	6	Phlegmone
P38	6	Omphalitis beim Neugeborenen mit oder ohne leichte Blutung
Q65	6	Angeborene Deformitäten der Hüfte
R07	6	Hals- und Brustschmerzen
R13	6	Dysphagie
R20	6	Sensibilitätsstörungen der Haut
S20	6	Oberflächliche Verletzung des Thorax
T62	6	Toxische Wirkung sonstiger schädlicher Substanzen, die mit der Nahrung aufgenommen wurden
A69	5	Sonstige Spirochäteninfektionen
F12	5	Psychische und Verhaltensstörungen durch Cannabinoide
I85	5	Ösophagusvarizen
I95	5	Hypotonie
J30	5	Vasomotorische und allergische Rhinopathie
J38	5	Krankheiten der Stimmrippen und des Kehlkopfes, anderenorts nicht klassifiziert
K21	5	Gastroösophageale Refluxkrankheit
K58	5	Reizdarmsyndrom
L04	5	Akute Lymphadenitis
Q04	5	Sonstige angeborene Fehlbildungen des Gehirns
Q05	5	Spina bifida
Q21	5	Angeborene Fehlbildungen der Herzsepten
Q33	5	Angeborene Fehlbildungen der Lunge
R26	5	Störungen des Ganges und der Mobilität
S32	5	Fraktur der Lendenwirbelsäule und des Beckens
T23	5	Verbrennung oder Verätzung des Handgelenkes und der Hand
Z38	5	Lebendgeborene nach dem Geburtsort
B99	4	Sonstige und nicht näher bezeichnete Infektionskrankheiten
D33	4	Gutartige Neubildung des Gehirns und anderer Teile des Zentralnervensystems
D43	4	Neubildung unsicheren oder unbekanntes Verhaltens des Gehirns und des Zentralnervensystems
F32	4	Depressive Episode
F41	4	Andere Angststörungen
H50	4	Sonstiger Strabismus
J01	4	Akute Sinusitis
J02	4	Akute Pharyngitis
J04	4	Akute Laryngitis und Tracheitis
K86	4	Sonstige Krankheiten des Pankreas
N83	4	Nichtentzündliche Krankheiten des Ovars, der Tuba uterina und des Lig. latum uteri
N94	4	Schmerz und andere Zustände im Zusammenhang mit den weiblichen Genitalorganen und dem Menstruationszyklus
P23	4	Angeborene Pneumonie
P29	4	Kardiovaskuläre Krankheiten mit Ursprung in der Perinatalperiode
P39	4	Sonstige Infektionen, die für die Perinatalperiode spezifisch sind
P70	4	Transitorische Störungen des Kohlenhydratstoffwechsels, die für den Fetus und das Neugeborene spezifisch sind
Q36	4	Lippenspalte
R46	4	Symptome, die das äußere Erscheinungsbild und das Verhalten betreffen
R50	4	Fieber sonstiger und unbekannter Ursache
R53	4	Unwohlsein und Ermüdung
R68	4	Sonstige Allgemeinsymptome
T24	4	Verbrennung oder Verätzung der Hüfte und des Beines, ausgenommen Knöchelregion und Fuß
T65	4	Toxische Wirkung sonstiger und nicht näher bezeichneter Substanzen
A07	< 4	Sonstige Darmkrankheiten durch Protozoen
A15	< 4	Tuberkulose der Atmungsorgane, bakteriologisch, molekularbiologisch oder histologisch gesichert
A16	< 4	Tuberkulose der Atmungsorgane, weder bakteriologisch, molekularbiologisch noch histologisch gesichert

A28	< 4	Sonstige bakterielle Zoonosen, anderenorts nicht klassifiziert
A38	< 4	Scharlach
A40	< 4	Streptokokkensepsis
A41	< 4	Sonstige Sepsis
A46	< 4	Erysipel [Wundrose]
A60	< 4	Infektionen des Anogenitalbereiches durch Herpesviren [Herpes simplex]
A74	< 4	Sonstige Krankheiten durch Chlamydien
A87	< 4	Virusmeningitis
B02	< 4	Zoster [Herpes zoster]
B09	< 4	Nicht näher bezeichnete Virusinfektion, die durch Haut- und Schleimhautläsionen gekennzeichnet ist
B33	< 4	Sonstige Viruskrankheiten, anderenorts nicht klassifiziert
B80	< 4	Enterobiasis
B86	< 4	Skabies
C71	< 4	Bösartige Neubildung des Gehirns
C72	< 4	Bösartige Neubildung des Rückenmarkes, der Hirnnerven und anderer Teile des Zentralnervensystems
C75	< 4	Bösartige Neubildung sonstiger endokriner Drüsen und verwandter Strukturen
D13	< 4	Gutartige Neubildung sonstiger und ungenau bezeichneter Teile des Verdauungssystems
D17	< 4	Gutartige Neubildung des Fettgewebes
D18	< 4	Hämangiom und Lymphangiom
D23	< 4	Sonstige gutartige Neubildungen der Haut
D39	< 4	Neubildung unsicheren oder unbekanntem Verhaltens der weiblichen Genitalorgane
D44	< 4	Neubildung unsicheren oder unbekanntem Verhaltens der endokrinen Drüsen
D48	< 4	Neubildung unsicheren oder unbekanntem Verhaltens an sonstigen und nicht näher bezeichneten Lokalisationen
D50	< 4	Eisenmangelanämie
D56	< 4	Thalassämie
D59	< 4	Erworbene hämolytische Anämien
D66	< 4	Hereditärer Faktor-VIII-Mangel
D67	< 4	Hereditärer Faktor-IX-Mangel
D68	< 4	Sonstige Koagulopathien
D72	< 4	Sonstige Krankheiten der Leukozyten
E06	< 4	Thyreoiditis
E10	< 4	Diabetes mellitus, Typ 1
E16	< 4	Sonstige Störungen der inneren Sekretion des Pankreas
E31	< 4	Polyglanduläre Dysfunktion
E63	< 4	Sonstige alimentäre Mangelzustände
E66	< 4	Adipositas
E75	< 4	Störungen des Sphingolipidstoffwechsels und sonstige Störungen der Lipidspeicherung
E76	< 4	Störungen des Glykosaminoglykan-Stoffwechsels
E87	< 4	Sonstige Störungen des Wasser- und Elektrolythaushaltes sowie des Säure-Basen-Gleichgewichts
F15	< 4	Psychische und Verhaltensstörungen durch andere Stimulanzien, einschließlich Koffein
F19	< 4	Psychische und Verhaltensstörungen durch multiplen Substanzgebrauch und Konsum anderer psychotroper Substanzen
F31	< 4	Bipolare affektive Störung
F40	< 4	Phobische Störungen
F48	< 4	Andere neurotische Störungen
F51	< 4	Nichtorganische Schlafstörungen
F63	< 4	Abnorme Gewohnheiten und Störungen der Impulskontrolle
F79	< 4	Nicht näher bezeichnete Intelligenzminderung
F80	< 4	Umschriebene Entwicklungsstörungen des Sprechens und der Sprache
F82	< 4	Umschriebene Entwicklungsstörung der motorischen Funktionen
F84	< 4	Tief greifende Entwicklungsstörungen
F89	< 4	Nicht näher bezeichnete Entwicklungsstörung
F91	< 4	Störungen des Sozialverhaltens
F93	< 4	Emotionale Störungen des Kindesalters
F95	< 4	Ticstörungen
G00	< 4	Bakterielle Meningitis, anderenorts nicht klassifiziert
G04	< 4	Enzephalitis, Myelitis und Enzephalomyelitis
G06	< 4	Intrakranielle und intraspinal Abszesse und Granulome
G12	< 4	Spinale Muskelatrophie und verwandte Syndrome
G24	< 4	Dystonie
G31	< 4	Sonstige degenerative Krankheiten des Nervensystems, anderenorts nicht klassifiziert

G35	< 4	Multiple Sklerose [Encephalomyelitis disseminata]
G37	< 4	Sonstige demyelinisierende Krankheiten des Zentralnervensystems
G41	< 4	Status epilepticus
G44	< 4	Sonstige Kopfschmerzsyndrome
G56	< 4	Mononeuropathien der oberen Extremität
G57	< 4	Mononeuropathien der unteren Extremität
G61	< 4	Polyneuritis
G81	< 4	Hemiparese und Hemiplegie
G82	< 4	Paraparese und Paraplegie, Tetraparese und Tetraplegie
G83	< 4	Sonstige Lähmungssyndrome
G95	< 4	Sonstige Krankheiten des Rückenmarkes
H01	< 4	Sonstige Entzündung des Augenlides
H02	< 4	Sonstige Affektionen des Augenlides
H10	< 4	Konjunktivitis
H20	< 4	Iridozyklitis
H54	< 4	Blindheit und Sehbeeinträchtigung
H55	< 4	Nystagmus und sonstige abnorme Augenbewegungen
H57	< 4	Sonstige Affektionen des Auges und der Augenhangsgebilde
H66	< 4	Eitrige und nicht näher bezeichnete Otitis media
H70	< 4	Mastoiditis und verwandte Zustände
H81	< 4	Störungen der Vestibularfunktion
I21	< 4	Akuter Myokardinfarkt
I44	< 4	Atrioventrikulärer Block und Linksschenkelblock
I45	< 4	Sonstige kardiale Erregungsleitungsstörungen
I46	< 4	Herzstillstand
I47	< 4	Paroxysmale Tachykardie
I64	< 4	Schlaganfall, nicht als Blutung oder Infarkt bezeichnet
I87	< 4	Sonstige Venenkrankheiten
I88	< 4	Unspezifische Lymphadenitis
J00	< 4	Akute Rhinopharyngitis [Erkältungsschnupfen]
J11	< 4	Grippe, Viren nicht nachgewiesen
J13	< 4	Pneumonie durch Streptococcus pneumoniae
J14	< 4	Pneumonie durch Haemophilus influenzae
J22	< 4	Akute Infektion der unteren Atemwege, nicht näher bezeichnet
J32	< 4	Chronische Sinusitis
J34	< 4	Sonstige Krankheiten der Nase und der Nasennebenhöhlen
J35	< 4	Chronische Krankheiten der Gaumenmandeln und der Rachenmandel
J40	< 4	Bronchitis, nicht als akut oder chronisch bezeichnet
J42	< 4	Nicht näher bezeichnete chronische Bronchitis
J44	< 4	Sonstige chronische obstruktive Lungenerkrankung
J46	< 4	Status asthmaticus
J67	< 4	Allergische Alveolitis durch organischen Staub
J93	< 4	Pneumothorax
J98	< 4	Sonstige Krankheiten der Atemwege
K01	< 4	Retinierte und impaktierte Zähne
K07	< 4	Dentofaziale Anomalien [einschließlich fehlerhafter Okklusion]
K11	< 4	Krankheiten der Speicheldrüsen
K12	< 4	Stomatitis und verwandte Krankheiten
K20	< 4	Ösophagitis
K22	< 4	Sonstige Krankheiten des Ösophagus
K35	< 4	Akute Appendizitis
K43	< 4	Hernia ventralis
K55	< 4	Gefäßkrankheiten des Darmes
K60	< 4	Fissur und Fistel in der Anal- und Rektalregion
K62	< 4	Sonstige Krankheiten des Anus und des Rektums
K63	< 4	Sonstige Krankheiten des Darmes
K64	< 4	Hämorrhoiden und Perianalvenenthrombose
K83	< 4	Sonstige Krankheiten der Gallenwege
K90	< 4	Intestinale Malabsorption
L01	< 4	Impetigo

L02	< 4	Hautabszess, Furunkel und Karbunkel
L08	< 4	Sonstige lokale Infektionen der Haut und der Unterhaut
L27	< 4	Dermatitis durch oral, enteral oder parenteral aufgenommene Substanzen
L29	< 4	Pruritus
L30	< 4	Sonstige Dermatitis
L72	< 4	Follikuläre Zysten der Haut und der Unterhaut
M02	< 4	Reaktive Arthritiden
M12	< 4	Sonstige näher bezeichnete Arthropathien
M24	< 4	Sonstige näher bezeichnete Gelenkschädigungen
M25	< 4	Sonstige Gelenkkrankheiten, anderenorts nicht klassifiziert
M30	< 4	Panarteriitis nodosa und verwandte Zustände
M41	< 4	Skoliose
M43	< 4	Sonstige Deformitäten der Wirbelsäule und des Rückens
M54	< 4	Rückenschmerzen
M60	< 4	Myositis
M62	< 4	Sonstige Muskelkrankheiten
M65	< 4	Synovitis und Tenosynovitis
M70	< 4	Krankheiten des Weichteilgewebes im Zusammenhang mit Beanspruchung, Überbeanspruchung und Druck
M76	< 4	Enthesopathien der unteren Extremität mit Ausnahme des Fußes
M80	< 4	Osteoporose mit pathologischer Fraktur
M81	< 4	Osteoporose ohne pathologische Fraktur
M84	< 4	Veränderungen der Knochenkontinuität
M86	< 4	Osteomyelitis
N04	< 4	Nephrotisches Syndrom
N13	< 4	Obstruktive Uropathie und Refluxuropathie
N18	< 4	Chronische Nierenkrankheit
N20	< 4	Nieren- und Ureterstein
N21	< 4	Stein in den unteren Harnwegen
N30	< 4	Zystitis
N44	< 4	Hodentorsion und Hydatidentorsion
N61	< 4	Entzündliche Krankheiten der Mamma [Brustdrüse]
N70	< 4	Salpingitis und Oophoritis
N92	< 4	Zu starke, zu häufige oder unregelmäßige Menstruation
O85	< 4	Puerperalfieber
P00	< 4	Schädigung des Fetus und Neugeborenen durch Zustände der Mutter, die zur vorliegenden Schwangerschaft keine Beziehung haben müssen
P04	< 4	Schädigung des Fetus und Neugeborenen durch Noxen, die transplazentar oder mit der Muttermilch übertragen werden
P11	< 4	Sonstige Geburtsverletzungen des Zentralnervensystems
P21	< 4	Asphyxie unter der Geburt
P25	< 4	Interstitielles Emphysem und verwandte Zustände mit Ursprung in der Perinatalperiode
P35	< 4	Angeborene Viruskrankheiten
P36	< 4	Bakterielle Sepsis beim Neugeborenen
P51	< 4	Nabelblutung beim Neugeborenen
P52	< 4	Intrakranielle nichttraumatische Blutung beim Fetus und Neugeborenen
P74	< 4	Sonstige transitorische Störungen des Elektrolythaushaltes und des Stoffwechsels beim Neugeborenen
P78	< 4	Sonstige Krankheiten des Verdauungssystems in der Perinatalperiode
P83	< 4	Sonstige Krankheitszustände mit Beteiligung der Haut, die für den Fetus und das Neugeborene spezifisch sind
P90	< 4	Krämpfe beim Neugeborenen
P96	< 4	Sonstige Zustände, die ihren Ursprung in der Perinatalperiode haben
Q02	< 4	Mikrozephalie
Q03	< 4	Angeborener Hydrozephalus
Q06	< 4	Sonstige angeborene Fehlbildungen des Rückenmarks
Q07	< 4	Sonstige angeborene Fehlbildungen des Nervensystems
Q25	< 4	Angeborene Fehlbildungen der großen Arterien
Q38	< 4	Sonstige angeborene Fehlbildungen der Zunge, des Mundes und des Rachens
Q40	< 4	Sonstige angeborene Fehlbildungen des oberen Verdauungstraktes
Q62	< 4	Angeborene obstruktive Defekte des Nierenbeckens und angeborene Fehlbildungen des Ureters
Q66	< 4	Angeborene Deformitäten der Füße
Q67	< 4	Angeborene Muskel-Skelett-Deformitäten des Kopfes, des Gesichtes, der Wirbelsäule und des Thorax
Q70	< 4	Syndaktylie
Q74	< 4	Sonstige angeborene Fehlbildungen der Extremität(en)

Q76	< 4	Angeborene Fehlbildungen der Wirbelsäule und des knöchernen Thorax
Q83	< 4	Angeborene Fehlbildungen der Mamma [Brustdrüse]
Q85	< 4	Phakomatosen, anderenorts nicht klassifiziert
Q89	< 4	Sonstige angeborene Fehlbildungen, anderenorts nicht klassifiziert
Q90	< 4	Down-Syndrom
R00	< 4	Störungen des Herzschlages
R03	< 4	Abnormaler Blutdruckwert ohne Diagnose
R04	< 4	Blutung aus den Atemwegen
R14	< 4	Flatulenz und verwandte Zustände
R15	< 4	Stuhlinkontinenz
R23	< 4	Sonstige Hautveränderungen
R31	< 4	Nicht näher bezeichnete Hämaturie
R40	< 4	Somnolenz, Sopor und Koma
R41	< 4	Sonstige Symptome, die das Erkennungsvermögen und das Bewusstsein betreffen
R44	< 4	Sonstige Symptome, die die Sinneswahrnehmungen und das Wahrnehmungsvermögen betreffen
R47	< 4	Sprech- und Sprachstörungen, anderenorts nicht klassifiziert
R49	< 4	Störungen der Stimme
R52	< 4	Schmerz, anderenorts nicht klassifiziert
R57	< 4	Schock, anderenorts nicht klassifiziert
R59	< 4	Lymphknotenvergrößerung
R62	< 4	Ausbleiben der erwarteten normalen physiologischen Entwicklung
R74	< 4	Abnorme Serumenzymwerte
R82	< 4	Sonstige abnorme Urinbefunde
R85	< 4	Abnorme Befunde in Untersuchungsmaterialien aus Verdauungsorganen und Bauchhöhle
R91	< 4	Abnorme Befunde bei der bildgebenden Diagnostik der Lunge
S01	< 4	Offene Wunde des Kopfes
S10	< 4	Oberflächliche Verletzung des Halses
S16	< 4	Verletzung von Muskeln und Sehnen in Halshöhe
S22	< 4	Fraktur der Rippe(n), des Sternums und der Brustwirbelsäule
S33	< 4	Luxation, Verstauchung und Zerrung von Gelenken und Bändern der Lendenwirbelsäule und des Beckens
S39	< 4	Sonstige und nicht näher bezeichnete Verletzungen des Abdomens, der Lumbosakralgegend und des Beckens
S50	< 4	Oberflächliche Verletzung des Unterarmes
S54	< 4	Verletzung von Nerven in Höhe des Unterarmes
S61	< 4	Offene Wunde des Handgelenkes und der Hand
S62	< 4	Fraktur im Bereich des Handgelenkes und der Hand
S72	< 4	Fraktur des Femurs
S76	< 4	Verletzung von Muskeln und Sehnen in Höhe der Hüfte und des Oberschenkels
S82	< 4	Fraktur des Unterschenkels, einschließlich des oberen Sprunggelenkes
S83	< 4	Luxation, Verstauchung und Zerrung des Kniegelenkes und von Bändern des Kniegelenkes
S92	< 4	Fraktur des Fußes [ausgenommen oberes Sprunggelenk]
T21	< 4	Verbrennung oder Verätzung des Rumpfes
T22	< 4	Verbrennung oder Verätzung der Schulter und des Armes, ausgenommen Handgelenk und Hand
T25	< 4	Verbrennung oder Verätzung der Knöchelregion und des Fußes
T28	< 4	Verbrennung oder Verätzung sonstiger innerer Organe
T29	< 4	Verbrennungen oder Verätzungen mehrerer Körperregionen
T39	< 4	Vergiftung durch nichtopioidhaltige Analgetika, Antipyretika und Antirheumatika
T42	< 4	Vergiftung durch Antiepileptika, Sedativa, Hypnotika und Antiparkinsonmittel
T43	< 4	Vergiftung durch psychotrope Substanzen, anderenorts nicht klassifiziert
T45	< 4	Vergiftung durch primär systemisch und auf das Blut wirkende Mittel, anderenorts nicht klassifiziert
T50	< 4	Vergiftung durch Diuretika und sonstige und nicht näher bezeichnete Arzneimittel, Drogen und biologisch aktive Substanzen
T52	< 4	Toxische Wirkung von organischen Lösungsmitteln
T55	< 4	Toxische Wirkung von Seifen und Detergenzien
T63	< 4	Toxische Wirkung durch Kontakt mit giftigen Tieren
T79	< 4	Bestimmte Frühkomplikationen eines Traumas, anderenorts nicht klassifiziert
T81	< 4	Komplikationen bei Eingriffen, anderenorts nicht klassifiziert
T82	< 4	Komplikationen durch Prothesen, Implantate oder Transplantate im Herzen und in den Gefäßen
T85	< 4	Komplikationen durch sonstige interne Prothesen, Implantate oder Transplantate
T88	< 4	Sonstige Komplikationen bei chirurgischen Eingriffen und medizinischer Behandlung, anderenorts nicht klassifiziert
Z20	< 4	Kontakt mit und Exposition gegenüber übertragbaren Krankheiten
Z22	< 4	Keimträger von Infektionskrankheiten



Z27	< 4	Notwendigkeit der Impfung [Immunisierung] gegen Kombinationen von Infektionskrankheiten
Z51	< 4	Sonstige medizinische Behandlung
Z76	< 4	Personen, die das Gesundheitswesen aus sonstigen Gründen in Anspruch nehmen

## B-[2].7 Durchgeführte Prozeduren nach OPS

OPS-301 Ziffer:	Anzahl:	Offizielle Bezeichnung:
1-207	891	Elektroenzephalographie (EEG)
8-930	506	Monitoring von Atmung, Herz und Kreislauf ohne Messung des Pulmonalarteriendruckes und des zentralen Venendruckes
1-208	450	Registrierung evozierter Potentiale
1-700	340	Spezifische allergologische Provokationstestung
1-710	264	Ganzkörperplethysmographie
8-900	233	Intravenöse Anästhesie
1-760	204	Belastungstest mit Substanzen zum Nachweis einer Stoffwechselstörung
8-561	191	Funktionsorientierte physikalische Therapie
8-706	137	Anlegen einer Maske zur maschinellen Beatmung
1-632	133	Diagnostische Ösophagogastrroduodenoskopie
8-010	117	Applikation von Medikamenten und Elektrolytlösungen über das Gefäßsystem bei Neugeborenen
1-204	116	Untersuchung des Liquorsystems
1-620	114	Diagnostische Tracheobronchoskopie
8-98d	108	Intensivmedizinische Komplexbehandlung im Kindesalter (Basisprozedur)
8-711	95	Maschinelle Beatmung und Atemunterstützung bei Neugeborenen und Säuglingen
1-790	66	Kardiorespiratorische Polysomnographie
8-811	59	Infusion von Volumenersatzmitteln bei Neugeborenen
5-275	58	Palatoplastik
8-560	51	Lichttherapie
1-444	44	Endoskopische Biopsie am unteren Verdauungstrakt
1-714	34	Messung der bronchialen Reaktivität
8-716	34	Einstellung einer häuslichen maschinellen Beatmung
8-831	34	Legen und Wechsel eines Katheters in zentralvenöse Gefäße
8-552	27	Neurologisch-neurochirurgische Frührehabilitation
8-903	26	(Analgo-)Sedierung
5-244	25	Alveolarkammplastik und Vestibulumplastik
8-017	25	Enterale Ernährung als medizinische Nebenbehandlung
8-980	25	Intensivmedizinische Komplexbehandlung (Basisprozedur)
8-800	24	Transfusion von Vollblut, Erythrozytenkonzentrat und Thrombozytenkonzentrat
8-987	23	Komplexbehandlung bei Besiedelung oder Infektion mit multiresistenten Erregern [MRE]
1-631	19	Diagnostische Ösophagogastroskopie
5-921	19	Chirurgische Wundtoilette [Wunddebridement] und Entfernung von erkranktem Gewebe an Haut und Unterhaut bei Verbrennungen und Verätzungen
1-206	18	Neurographie
5-431	17	Gastrostomie
8-810	17	Transfusion von Plasmabestandteilen und gentechnisch hergestellten Plasmaproteinen
8-123	15	Wechsel und Entfernung eines Gastrostomiekatheters
5-276	14	Plastische Rekonstruktion einer (angeborenen) Lippenspalte und Lippen-Kieferspalte
1-650	13	Diagnostische Koloskopie
5-429	13	Andere Operationen am Ösophagus
8-701	12	Einfache endotracheale Intubation
1-843	11	Diagnostische Aspiration aus dem Bronchus
8-191	11	Verband bei großflächigen und schwerwiegenden Hauterkrankungen
8-972	11	Komplexbehandlung bei schwerbehandelbarer Epilepsie
1-942	10	Komplexe neuropädiatrische Diagnostik
8-015	10	Enterale Ernährungstherapie als medizinische Hauptbehandlung
1-316	9	pH-Metrie des Ösophagus
8-102	9	Fremdkörperentfernung aus der Haut ohne Inzision
8-144	9	Therapeutische Drainage der Pleurahöhle
3-034	8	Komplexe differenzialdiagnostische Sonographie mittels Tissue Doppler Imaging [TDI] und Verformungsanalysen von Gewebe [Speckle Tracking]
5-218	8	Plastische Rekonstruktion der inneren und äußeren Nase [Septorhinoplastik]
8-121	8	Darmspülung
8-717	8	Einstellung einer nasalen oder oronasalen Überdrucktherapie bei schlafbezogenen Atemstörungen
8-812	8	Transfusion von Plasma und anderen Plasmabestandteilen und gentechnisch hergestellten Plasmaproteinen

1-440	7	Endoskopische Biopsie an oberem Verdauungstrakt, Gallengängen und Pankreas
1-610	7	Diagnostische Laryngoskopie
1-846	7	Diagnostische perkutane Punktion von Harnorganen
5-214	7	Submuköse Resektion und plastische Rekonstruktion des Nasenseptums
8-100	7	Fremdkörperentfernung durch Endoskopie
9-201	7	Hochaufwendige Pflege von Kindern und Jugendlichen
9-500	7	Patientenschulung
1-711	6	Bestimmung der CO-Diffusionskapazität
8-018	6	Komplette parenterale Ernährung als medizinische Nebenbehandlung
5-231	5	Operative Zahntfernung (durch Osteotomie)
5-293	5	Pharyngoplastik
8-712	5	Maschinelle Beatmung und Atemunterstützung bei Kindern und Jugendlichen
1-242	4	Audiometrie
1-630	4	Diagnostische Ösophagoskopie
5-777	4	Osteotomie zur Verlagerung des Mittelgesichtes
5-779	4	Andere Operationen an Kiefergelenk und Gesichtsschädelknochen
5-892	4	Andere Inzision an Haut und Unterhaut
5-900	4	Einfache Wiederherstellung der Oberflächenkontinuität an Haut und Unterhaut
6-003	4	Applikation von Medikamenten, Liste 3
8-122	4	Desinvagination
1-317	< 4	pH-Metrie des Magens
1-431	< 4	Perkutane (Nadel-)Biopsie an respiratorischen Organen
1-442	< 4	Perkutane Biopsie an hepatobiliärem System und Pankreas mit Steuerung durch bildgebende Verfahren
1-551	< 4	Biopsie an der Leber durch Inzision
1-557	< 4	Biopsie an Rektum und perirektalem Gewebe durch Inzision
1-611	< 4	Diagnostische Pharyngoskopie
1-63a	< 4	Kapselendoskopie des Dünndarms
1-654	< 4	Diagnostische Rektoskopie
1-791	< 4	Kardiorespiratorische Polygraphie
1-844	< 4	Diagnostische perkutane Punktion der Pleurahöhle
1-845	< 4	Diagnostische perkutane Punktion und Aspiration der Leber
1-854	< 4	Diagnostische perkutane Punktion eines Gelenkes oder Schleimbeutels
1-943	< 4	Komplexe Diagnostik bei Verdacht auf Lungenerkrankungen bei Kindern und Jugendlichen
3-033	< 4	Komplexe differenzialdiagnostische Sonographie bei Neugeborenen und Kleinkindern
5-091	< 4	Exzision und Destruktion von (erkranktem) Gewebe des Augenlides
5-167	< 4	Rekonstruktion der Orbitawand
5-181	< 4	Exzision und Destruktion von erkranktem Gewebe des äußeren Ohres
5-200	< 4	Parazentese [Myringotomie]
5-201	< 4	Entfernung einer Paukendrainage
5-203	< 4	Mastoidektomie
5-205	< 4	Andere Exzisionen an Mittel- und Innenohr
5-215	< 4	Operationen an der unteren Nasenmuschel [Concha nasalis]
5-224	< 4	Operationen an mehreren Nasennebenhöhlen
5-230	< 4	Zahnextraktion
5-273	< 4	Inzision, Exzision und Destruktion in der Mundhöhle
5-278	< 4	Resektion der Wange mit plastischer Rekonstruktion
5-279	< 4	Andere Operationen am Mund
5-285	< 4	Adenotomie (ohne Tonsillektomie)
5-320	< 4	Exzision und Destruktion von erkranktem Gewebe eines Bronchus
5-430	< 4	Gastrotomie
5-433	< 4	Lokale Exzision und Destruktion von erkranktem Gewebe des Magens
5-452	< 4	Lokale Exzision und Destruktion von erkranktem Gewebe des Dickdarmes
5-572	< 4	Zystostomie
5-870	< 4	Partielle (brusterhaltende) Exzision der Mamma und Destruktion von Mammagewebe
5-894	< 4	Lokale Exzision von erkranktem Gewebe an Haut und Unterhaut
5-896	< 4	Chirurgische Wundtoilette [Wunddebridement] mit Entfernung von erkranktem Gewebe an Haut und Unterhaut
5-903	< 4	Lokale Lappenplastik an Haut und Unterhaut
5-925	< 4	Freie Hauttransplantation und Lappenplastik an Haut und Unterhaut bei Verbrennungen und Verätzungen, Empfängerstelle
5-930	< 4	Art des Transplantates
5-983	< 4	Reoperation

6-001	< 4	Applikation von Medikamenten, Liste 1
6-002	< 4	Applikation von Medikamenten, Liste 2
6-004	< 4	Applikation von Medikamenten, Liste 4
6-006	< 4	Applikation von Medikamenten, Liste 6
8-016	< 4	Parenterale Ernährungstherapie als medizinische Hauptbehandlung
8-030	< 4	Spezifische allergologische Immuntherapie
8-124	< 4	Wechsel und Entfernung eines Jejunostomiekatheters
8-125	< 4	Anlegen und Wechsel einer duodenalen oder jejunalen Ernährungssonde
8-148	< 4	Therapeutische Drainage von anderen Organen und Geweben
8-158	< 4	Therapeutische perkutane Punktion eines Gelenkes
8-179	< 4	Andere therapeutische Spülungen
8-201	< 4	Geschlossene Reposition einer Gelenkluxation ohne Osteosynthese
8-211	< 4	Redressierende Verfahren
8-500	< 4	Tamponade einer Nasenblutung
8-506	< 4	Wechsel und Entfernung einer Tamponade bei Blutungen
8-547	< 4	Andere Immuntherapie
8-720	< 4	Sauerstoffzufuhr bei Neugeborenen
8-771	< 4	Kardiale oder kardiopulmonale Reanimation
8-779	< 4	Andere Reanimationsmaßnahmen
8-98g	< 4	Komplexbehandlung bei Besiedelung oder Infektion mit nicht multiresistenten isolationspflichtigen Erregern
9-202	< 4	Hochaufwendige Pflege von Kleinkindern

### **B-[2].8 Ambulante Behandlungsmöglichkeiten**

Nr	Art der Ambulanz	Bezeichnung der Ambulanz	Angebote Leistungen	Kommentar / Erläuterung
AM04	Ermächtigung zur ambulanten Behandlung nach § 116 SGB V bzw. § 31a Abs. 1 Ärzte-ZV (besondere Untersuchungs- und Behandlungsmethoden oder Kenntnisse von Krankenhausärzten und Krankenhausärztinnen)	Kinder-Pneumologie		Ansprechpartner: Dr. Hülskamp
AM04	Ermächtigung zur ambulanten Behandlung nach § 116 SGB V bzw. § 31a Abs. 1 Ärzte-ZV (besondere Untersuchungs- und Behandlungsmethoden oder Kenntnisse von Krankenhausärzten und Krankenhausärztinnen)	Pädiatrische Allergologie		Ansprechpartner: Dr. Tebbe
AM04	Ermächtigung zur ambulanten Behandlung nach § 116 SGB V bzw. § 31a Abs. 1 Ärzte-ZV (besondere Untersuchungs- und Behandlungsmethoden oder Kenntnisse von Krankenhausärzten und Krankenhausärztinnen)	Kinder-Gastroenterologie		Ansprechpartner: Dr. Küster
AM04	Ermächtigung zur ambulanten Behandlung nach § 116 SGB V bzw. § 31a Abs. 1 Ärzte-ZV (besondere Untersuchungs- und Behandlungsmethoden oder Kenntnisse von Krankenhausärzten und Krankenhausärztinnen)	Zystische Fibrose (Mukoviszidose)		Ansprechpartner: Dr. Küster
AM04	Ermächtigung zur ambulanten Behandlung nach § 116 SGB V bzw. § 31a Abs. 1 Ärzte-ZV (besondere Untersuchungs- und Behandlungsmethoden oder Kenntnisse von Krankenhausärzten und Krankenhausärztinnen)	Neuropädiatrie		Ansprechpartner: Dr. Debus
AM08	Notfallambulanz (24h)	Notfallambulanz		

### **B-[2].9 Ambulante Operationen nach § 115b SGB V**

trifft nicht zu / entfällt

### **B-[2].10 Zulassung zum Durchgangs-Arztverfahren der Berufsgenossenschaft**

nicht vorhanden

## B-[2].11 Personelle Ausstattung

### B-[2].11.1 Ärzte und Ärztinnen

Ärzte und Ärztinnen insgesamt (außer Belegärzte und Belegärztinnen):

Anzahl Vollkräfte:	Fälle je VK/Person:	Kommentar/ Erläuterung:
20,7		
Personal mit direktem Beschäftigungsverhältnis:	Fälle je VK/Person:	Kommentar/ Erläuterung:
20,7		
Personal ohne direktem Beschäftigungsverhältnis:	Fälle je VK/Person:	Kommentar/ Erläuterung:
0		
Ambulante Versorgung:	Fälle je VK/Person:	Kommentar/ Erläuterung:
0		
Stationäre Versorgung:	Fälle je VK/Person:	Kommentar/ Erläuterung:
20,7	167,29468	

davon Fachärzte und Fachärztinnen:

Anzahl Vollkräfte:	Fälle je VK/Person:	Kommentar/ Erläuterung:
10,5		
Personal mit direktem Beschäftigungsverhältnis:	Fälle je VK/Person:	Kommentar/ Erläuterung:
10,5		
Personal ohne direktem Beschäftigungsverhältnis:	Fälle je VK/Person:	Kommentar/ Erläuterung:
0		
Ambulante Versorgung:	Fälle je VK/Person:	Kommentar/ Erläuterung:
0		
Stationäre Versorgung:	Fälle je VK/Person:	Kommentar/ Erläuterung:
10,5	329,80952	

maßgebliche tarifliche Wochenarbeitszeit:

Maßgebliche wöchentliche tarifliche Arbeitszeit in Stunden für angestelltes Personal:
40,00

### Ärztliche Fachexpertise der Abteilung

Nr.	Facharztbezeichnung (Gebiete, Facharzt- und Schwerpunktkompetenzen):	Kommentar / Erläuterung:
AQ01	Anästhesiologie	
AQ32	Kinder- und Jugendmedizin	Volle Weiterbildungsermächtigung (CÄ PD Dr. Debus und Dr. Hülskamp)
AQ35	Kinder- und Jugendmedizin, SP Neonatologie	18 Monate Weiterbildungsermächtigung (CA Dr. Hülskamp)
AQ36	Kinder- und Jugendmedizin, SP Neuropädiatrie	Volle Weiterbildungsermächtigung (CA PD Dr. Debus)

Nr.	Zusatz-Weiterbildung:	Kommentar / Erläuterung:
ZF03	Allergologie	Volle Weiterbildungsermächtigung für Kinder-Allergologie (OA Dr. Tebbe)
ZF15	Intensivmedizin	Weiterbildungsermächtigung 12 Monate (CA Dr. Hülskamp)
ZF17	Kinder-Gastroenterologie	Volle Weiterbildungsermächtigung (OA Dr. Küster)
ZF20	Kinder-Pneumologie	Volle Weiterbildungsermächtigung (CA Dr. Hülskamp)
ZF28	Notfallmedizin	

ZF37	Rehabilitationswesen	FOÄ Dr. Hütsch
ZF39	Schlafmedizin	

## B-[2].11.2 Pflegepersonal

Gesundheits- und Krankenpfleger und Gesundheits- und Krankenpflegerinnen:

Anzahl Vollkräfte:	Fälle je VK/Person:	Kommentar/ Erläuterung:
0		
Personal mit direktem Beschäftigungsverhältnis:	Fälle je VK/Person:	Kommentar/ Erläuterung:
0		
Personal ohne direktem Beschäftigungsverhältnis:	Fälle je VK/Person:	Kommentar/ Erläuterung:
0		
Ambulante Versorgung:	Fälle je VK/Person:	Kommentar/ Erläuterung:
0		
Stationäre Versorgung:	Fälle je VK/Person:	Kommentar/ Erläuterung:
0		

Gesundheits- und Kinderkrankenpfleger und Gesundheits- und Kinderkrankenpflegerinnen:

Anzahl Vollkräfte:	Fälle je VK/Person:	Kommentar/ Erläuterung:
53,9		
Personal mit direktem Beschäftigungsverhältnis:	Fälle je VK/Person:	Kommentar/ Erläuterung:
53,9		
Personal ohne direktem Beschäftigungsverhältnis:	Fälle je VK/Person:	Kommentar/ Erläuterung:
0		
Ambulante Versorgung:	Fälle je VK/Person:	Kommentar/ Erläuterung:
4,1		
Stationäre Versorgung:	Fälle je VK/Person:	Kommentar/ Erläuterung:
49,8	69,53815	

Medizinische Fachangestellte:

Anzahl Vollkräfte:	Fälle je VK/Person:	Kommentar/ Erläuterung:
1,5		
Personal mit direktem Beschäftigungsverhältnis:	Fälle je VK/Person:	Kommentar/ Erläuterung:
1,5		
Personal ohne direktem Beschäftigungsverhältnis:	Fälle je VK/Person:	Kommentar/ Erläuterung:
0		
Ambulante Versorgung:	Fälle je VK/Person:	Kommentar/ Erläuterung:
0,5		
Stationäre Versorgung:	Fälle je VK/Person:	Kommentar/ Erläuterung:
1	3463,00000	

Maßgebliche tarifliche Wochenarbeitszeit:

Maßgebliche wöchentliche tarifliche Arbeitszeit in Stunden für angestelltes Personal:
38,50

## Pflegerische Fachexpertise der Abteilung

Nr.	Anerkannte Fachweiterbildung/ zusätzlicher akademischer Abschluss:	Kommentar / Erläuterung:
PQ05	Leitung von Stationen oder Funktionseinheiten	
PQ07	Pflege in der Onkologie	
PQ09	Pädiatrische Intensiv- und Anästhesiepflege	

Nr.	Zusatzqualifikation:	Kommentar / Erläuterung:
ZP01	Basale Stimulation	
ZP06	Ernährungsmanagement	
ZP08	Kinästhetik	
ZP13	Qualitätsmanagement	
ZP14	Schmerzmanagement	
ZP18	Dekubitusmanagement	
ZP19	Sturzmanagement	
ZP20	Palliative Care	
ZP31	Pflegeexperte Neurologie	Fachexperten für sensorische Integration und kinderneurologische Frührehabilitation.

## **B-[3] Fachabteilung Klinik für Innere Medizin II -Pneumologie und Beatmungsmedizin**

### ***B-[3].1 Name [Klinik für Innere Medizin II -Pneumologie und Beatmungsmedizin]***

Fachabteilungsschlüssel:
1400
Art der Abteilung:
Hauptabteilung

### Zugänge

Straße, Hausnummer, PLZ und Ort:	Internet:
Düesbergweg 124, 48153 Münster	<a href="https://www.clemenshospital.de/ch/med-bereiche/innere-medizin-ii-schwerpunkt-lungen-und-bronchialheilkunde">https://www.clemenshospital.de/ch/med-bereiche/innere-medizin-ii-schwerpunkt-lungen-und-bronchialheilkunde</a>

### Chefarzt:



Titel, Vorname, Name:	Funktion / Arbeitsschwerpunkt:	Tel. Nr.	Fax. Nr.	Email:
Dr. med. Klaus-Peter Czudaj	Komm. Leiter 2016	0251 / 976 - 2500	0251 / 976 - 2500	<a href="mailto:m2@clemenshospital.de">m2@clemenshospital.de</a>
Dr. med. Andreas Gröschel	Chefarzt seit 01.04.2017 Nicht invasive und invasive Diagnostik und Therapie sämtlicher Erkrankungen der Atemwege, des Lungengewebes, des Mediastinums sowie des Rippenfells, Diagnostik und Therapie schlafbezogener Störungen der Atmung (Schlaflabor)	0251 / 976 - 2500	0251 / 976 - 2500	<a href="mailto:m2@clemenshospital.de">m2@clemenshospital.de</a>

### ***B-[3].2 Zielvereinbarungen mit leitenden Ärzten und Ärztinnen***

Das Krankenhaus hält sich bei der Vereinbarung von Verträgen mit leitenden Ärzten und Ärztinnen dieser Organisationseinheit/Fachabteilung an die Empfehlung der DKG nach § 136a SGB V:	Kommentar/ Erläuterung:
Ja	

### ***B-[3].3 Medizinische Leistungsangebote [Klinik für Innere Medizin II -Pneumologie und Beatmungsmedizin]***

Nr.	Medizinische Leistungsangebote im Bereich Klinik für Innere Medizin II -Pneumologie und Beatmungsmedizin	Kommentar / Erläuterung
VI00	Medikamentöse Tumortherapie	
VI02	Diagnostik und Therapie der pulmonalen Herzkrankheit und von Krankheiten des Lungenkreislaufes	
VI15	Diagnostik und Therapie von Erkrankungen der Atemwege und der Lunge	
VI16	Diagnostik und Therapie von Krankheiten der Pleura	
VI18	Diagnostik und Therapie von onkologischen Erkrankungen	
VI19	Diagnostik und Therapie von infektiösen und parasitären Krankheiten	Primäre Erkrankungen die Lunge betreffend wie Tuberkulose.
VI20	Intensivmedizin	
VI29	Behandlung von Blutvergiftung/Sepsis	
VI30	Diagnostik und Therapie von Autoimmunerkrankungen	
VI32	Diagnostik und Therapie von Schlafstörungen/Schlafmedizin	
VI35	Endoskopie	
VI40	Schmerztherapie	
VR02	Native Sonographie	
VR06	Endosonographie	
VR14	Optische laserbasierte Verfahren	
VR33	Brachytherapie mit umschlossenen Radionukliden	

### ***B-[3].4 Fachabteilungsspezifische Aspekte der Barrierefreiheit [Klinik für Innere Medizin II -Pneumologie und Beatmungsmedizin]***

trifft nicht zu / entfällt

### ***B-[3].5 Fallzahlen [Klinik für Innere Medizin II -Pneumologie und Beatmungsmedizin]***

Vollstationäre Fallzahl:

1976

Teilstationäre Fallzahl:

0

### ***B-[3].6 Diagnosen nach ICD***

ICD-10-GM-Ziffer:	Fallzahl:	Offizielle Bezeichnung:
C34	739	Bösartige Neubildung der Bronchien und der Lunge
J44	353	Sonstige chronische obstruktive Lungenerkrankung
D38	149	Neubildung unsicheren oder unbekanntes Verhaltens des Mittelohres, der Atmungsorgane und der intrathorakalen Organe
J18	81	Pneumonie, Erreger nicht näher bezeichnet
J84	57	Sonstige interstitielle Lungenerkrankungen
J45	47	Asthma bronchiale
J47	27	Bronchiektasen
D86	24	Sarkoidose
C78	22	Sekundäre bösartige Neubildung der Atmungs- und Verdauungsorgane
J40	22	Bronchitis, nicht als akut oder chronisch bezeichnet
J90	20	Pleuraerguss, anderenorts nicht klassifiziert
Z08	20	Nachuntersuchung nach Behandlung wegen bösartiger Neubildung
A41	16	Sonstige Sepsis
I26	15	Lungenembolie
J15	15	Pneumonie durch Bakterien, anderenorts nicht klassifiziert
J98	13	Sonstige Krankheiten der Atemwege
I50	12	Herzinsuffizienz
A15	10	Tuberkulose der Atmungsorgane, bakteriologisch, molekularbiologisch oder histologisch gesichert
A31	9	Infektion durch sonstige Mykobakterien
C79	9	Sekundäre bösartige Neubildung an sonstigen und nicht näher bezeichneten Lokalisationen
J85	9	Abszess der Lunge und des Mediastinums
J93	9	Pneumothorax
R04	9	Blutung aus den Atemwegen
C45	8	Mesotheliom
C77	8	Sekundäre und nicht näher bezeichnete bösartige Neubildung der Lymphknoten
J69	8	Pneumonie durch feste und flüssige Substanzen
E66	7	Adipositas
G47	7	Schlafstörungen
J41	7	Einfache und schleimig-eitrige chronische Bronchitis
J96	7	Respiratorische Insuffizienz, anderenorts nicht klassifiziert
T17	7	Fremdkörper in den Atemwegen
Z03	7	Ärztliche Beobachtung und Beurteilung von Verdachtsfällen
A18	5	Tuberkulose sonstiger Organe
D70	5	Agranulozytose und Neutropenie
I27	5	Sonstige pulmonale Herzkrankheiten
J06	5	Akute Infektionen an mehreren oder nicht näher bezeichneten Lokalisationen der oberen Atemwege
J20	5	Akute Bronchitis
J43	5	Emphysem
J86	5	Pyothorax
S22	5	Fraktur der Rippe(n), des Sternums und der Brustwirbelsäule
C80	4	Bösartige Neubildung ohne Angabe der Lokalisation
M54	4	Rückenschmerzen
R05	4	Husten
R59	4	Lymphknotenvergrößerung
S20	4	Oberflächliche Verletzung des Thorax
T58	4	Toxische Wirkung von Kohlenmonoxid
A09	< 4	Sonstige und nicht näher bezeichnete Gastroenteritis und Kolitis infektiösen und nicht näher bezeichneten Ursprungs
A16	< 4	Tuberkulose der Atmungsorgane, weder bakteriologisch, molekularbiologisch noch histologisch gesichert
A37	< 4	Keuchhusten
A40	< 4	Streptokokkensepsis
B37	< 4	Kandidose
B99	< 4	Sonstige und nicht näher bezeichnete Infektionskrankheiten



C15	< 4	Bösartige Neubildung des Ösophagus
C25	< 4	Bösartige Neubildung des Pankreas
C37	< 4	Bösartige Neubildung des Thymus
C44	< 4	Sonstige bösartige Neubildungen der Haut
C50	< 4	Bösartige Neubildung der Brustdrüse [Mamma]
C56	< 4	Bösartige Neubildung des Ovars
C81	< 4	Hodgkin-Lymphom [Lymphogranulomatose]
C85	< 4	Sonstige und nicht näher bezeichnete Typen des Non-Hodgkin-Lymphoms
C90	< 4	Plasmozytom und bösartige Plasmazellen-Neubildungen
C92	< 4	Myeloische Leukämie
D17	< 4	Gutartige Neubildung des Fettgewebes
D21	< 4	Sonstige gutartige Neubildungen des Bindegewebes und anderer Weichteilgewebe
D37	< 4	Neubildung unsicheren oder unbekanntem Verhaltens der Mundhöhle und der Verdauungsorgane
D47	< 4	Sonstige Neubildungen unsicheren oder unbekanntem Verhaltens des lymphatischen, blutbildenden und verwandten Gewebes
D48	< 4	Neubildung unsicheren oder unbekanntem Verhaltens an sonstigen und nicht näher bezeichneten Lokalisationen
D50	< 4	Eisenmangelanämie
D61	< 4	Sonstige aplastische Anämien
D69	< 4	Purpura und sonstige hämorrhagische Diathesen
D76	< 4	Sonstige näher bezeichnete Krankheiten mit Beteiligung des lymphoretikulären Gewebes und des retikuloendothelialen Systems
E03	< 4	Sonstige Hypothyreose
E06	< 4	Thyreoiditis
E11	< 4	Diabetes mellitus, Typ 2
F10	< 4	Psychische und Verhaltensstörungen durch Alkohol
F32	< 4	Depressive Episode
G06	< 4	Intrakranielle und intraspinale Abszesse und Granulome
G12	< 4	Spinale Muskelatrophie und verwandte Syndrome
G50	< 4	Krankheiten des N. trigeminus [V. Hirnnerv]
G58	< 4	Sonstige Mononeuropathien
G70	< 4	Myasthenia gravis und sonstige neuromuskuläre Krankheiten
G71	< 4	Primäre Myopathien
I20	< 4	Angina pectoris
I21	< 4	Akuter Myokardinfarkt
I25	< 4	Chronische ischämische Herzkrankheit
I42	< 4	Kardiomyopathie
I46	< 4	Herzstillstand
I48	< 4	Vorhofflimmern und Vorhofflattern
I61	< 4	Intrazerebrale Blutung
I62	< 4	Sonstige nichttraumatische intrakranielle Blutung
I70	< 4	Atherosklerose
I80	< 4	Thrombose, Phlebitis und Thrombophlebitis
J04	< 4	Akute Laryngitis und Tracheitis
J13	< 4	Pneumonie durch Streptococcus pneumoniae
J14	< 4	Pneumonie durch Haemophilus influenzae
J16	< 4	Pneumonie durch sonstige Infektionserreger, anderenorts nicht klassifiziert
J22	< 4	Akute Infektion der unteren Atemwege, nicht näher bezeichnet
J31	< 4	Chronische Rhinitis, Rhinopharyngitis und Pharyngitis
J35	< 4	Chronische Krankheiten der Gaumenmandeln und der Rachenmandel
J38	< 4	Krankheiten der Stimmlippen und des Kehlkopfes, anderenorts nicht klassifiziert
J42	< 4	Nicht näher bezeichnete chronische Bronchitis
J46	< 4	Status asthmaticus
J61	< 4	Pneumokoniose durch Asbest und sonstige anorganische Fasern
J62	< 4	Pneumokoniose durch Quarzstaub
J67	< 4	Allergische Alveolitis durch organischen Staub
J68	< 4	Krankheiten der Atmungsorgane durch Einatmen von chemischen Substanzen, Gasen, Rauch und Dämpfen
J70	< 4	Krankheiten der Atmungsorgane durch sonstige exogene Substanzen
J81	< 4	Lungenödem
J82	< 4	Eosinophiles Lungeninfiltrat, anderenorts nicht klassifiziert
J94	< 4	Sonstige Krankheitszustände der Pleura
K12	< 4	Stomatitis und verwandte Krankheiten
K21	< 4	Gastroösophageale Refluxkrankheit

K22	< 4	Sonstige Krankheiten des Ösophagus
K29	< 4	Gastritis und Duodenitis
K57	< 4	Divertikulose des Darmes
K65	< 4	Peritonitis
M05	< 4	Seropositive chronische Polyarthritis
M10	< 4	Gicht
M31	< 4	Sonstige nekrotisierende Vaskulopathien
M41	< 4	Skoliose
M45	< 4	Spondylitis ankylosans
M46	< 4	Sonstige entzündliche Spondylopathien
M48	< 4	Sonstige Spondylopathien
M80	< 4	Osteoporose mit pathologischer Fraktur
M95	< 4	Sonstige erworbene Deformitäten des Muskel-Skelett-Systems und des Bindegewebes
N10	< 4	Akute tubulointerstitielle Nephritis
N18	< 4	Chronische Nierenkrankheit
N39	< 4	Sonstige Krankheiten des Harnsystems
R00	< 4	Störungen des Herzschlages
R06	< 4	Störungen der Atmung
R07	< 4	Hals- und Brustschmerzen
R09	< 4	Sonstige Symptome, die das Kreislaufsystem und das Atmungssystem betreffen
R13	< 4	Dysphagie
R51	< 4	Kopfschmerz
R53	< 4	Unwohlsein und Ermüdung
R94	< 4	Abnorme Ergebnisse von Funktionsprüfungen
S00	< 4	Oberflächliche Verletzung des Kopfes
S06	< 4	Intrakranielle Verletzung
S27	< 4	Verletzung sonstiger und nicht näher bezeichneter intrathorakaler Organe
S32	< 4	Fraktur der Lendenwirbelsäule und des Beckens
S72	< 4	Fraktur des Femurs
S82	< 4	Fraktur des Unterschenkels, einschließlich des oberen Sprunggelenkes
T78	< 4	Unerwünschte Nebenwirkungen, anderenorts nicht klassifiziert
T82	< 4	Komplikationen durch Prothesen, Implantate oder Transplantate im Herzen und in den Gefäßen
T84	< 4	Komplikationen durch orthopädische Endoprothesen, Implantate oder Transplantate
Z09	< 4	Nachuntersuchung nach Behandlung wegen anderer Krankheitszustände außer bösartigen Neubildungen
Z43	< 4	Versorgung künstlicher Körperöffnungen

### ***B-[3].7 Durchgeführte Prozeduren nach OPS***

OPS-301 Ziffer:	Anzahl:	Offizielle Bezeichnung:
1-710	1512	Ganzkörperplethysmographie
1-620	1206	Diagnostische Tracheobronchoskopie
1-843	596	Diagnostische Aspiration aus dem Bronchus
8-543	454	Mittelgradig komplexe und intensive Blockchemotherapie
1-430	377	Endoskopische Biopsie an respiratorischen Organen
1-711	336	Bestimmung der CO-Diffusionskapazität
1-791	302	Kardiorespiratorische Polygraphie
1-426	182	(Perkutane) Biopsie an Lymphknoten, Milz und Thymus mit Steuerung durch bildgebende Verfahren
3-05f	166	Transbronchiale Endosonographie
5-320	160	Exzision und Destruktion von erkranktem Gewebe eines Bronchus
8-930	145	Monitoring von Atmung, Herz und Kreislauf ohne Messung des Pulmonalarteriendruckes und des zentralen Venendruckes
8-980	125	Intensivmedizinische Komplexbehandlung (Basisprozedur)
8-706	107	Anlegen einer Maske zur maschinellen Beatmung
8-716	104	Einstellung einer häuslichen maschinellen Beatmung
3-034	102	Komplexe differenzialdiagnostische Sonographie mittels Tissue Doppler Imaging [TDI] und Verformungsanalysen von Gewebe [Speckle Tracking]
8-800	95	Transfusion von Vollblut, Erythrozytenkonzentrat und Thrombozytenkonzentrat
1-844	88	Diagnostische perkutane Punktion der Pleurahöhle
8-144	87	Therapeutische Drainage der Pleurahöhle
1-425	60	(Perkutane) (Nadel-)Biopsie an Lymphknoten, Milz und Thymus
8-561	58	Funktionsorientierte physikalische Therapie
6-001	47	Applikation von Medikamenten, Liste 1

8-831	47	Legen und Wechsel eines Katheters in zentralvenöse Gefäße
1-432	43	Perkutane Biopsie an respiratorischen Organen mit Steuerung durch bildgebende Verfahren
8-542	43	Nicht komplexe Chemotherapie
8-854	31	Hämodialyse
9-984	31	Pflegebedürftigkeit
8-701	28	Einfache endotracheale Intubation
9-200	28	Hochaufwendige Pflege von Erwachsenen
8-987	23	Komplexbehandlung bei Besiedelung oder Infektion mit multiresistenten Erregern [MRE]
1-790	20	Kardiorespiratorische Polysomnographie
6-002	20	Applikation von Medikamenten, Liste 2
1-714	18	Messung der bronchialen Reaktivität
5-985	16	Lasertechnik
8-717	15	Einstellung einer nasalen oder oronasalen Überdrucktherapie bei schlafbezogenen Atemstörungen
8-152	14	Therapeutische perkutane Punktion von Organen des Thorax
8-931	14	Monitoring von Atmung, Herz und Kreislauf mit Messung des zentralen Venendruckes
8-771	11	Kardiale oder kardiopulmonale Reanimation
8-812	11	Transfusion von Plasma und anderen Plasmabestandteilen und gentechnisch hergestellten Plasmaproteinen
8-100	10	Fremdkörperentfernung durch Endoskopie
1-610	9	Diagnostische Laryngoskopie
5-339	9	Andere Operationen an Lunge und Bronchien
8-017	9	Enterale Ernährung als medizinische Nebenbehandlung
1-715	8	Sechs-Minuten-Gehtest nach Guyatt
1-712	7	Spiroergometrie
1-442	6	Perkutane Biopsie an hepatobiliärem System und Pankreas mit Steuerung durch bildgebende Verfahren
5-916	5	Temporäre Weichteildeckung
1-481	4	Biopsie ohne Inzision an Knochen mit Steuerung durch bildgebende Verfahren
1-494	4	(Perkutane) Biopsie an anderen Organen und Geweben mit Steuerung durch bildgebende Verfahren
1-859	4	Andere diagnostische Punktion und Aspiration
8-018	4	Komplette parenterale Ernährung als medizinische Nebenbehandlung
8-153	4	Therapeutische perkutane Punktion der Bauchhöhle
9-500	4	Patientenschulung
1-204	< 4	Untersuchung des Liquorsystems
1-273	< 4	Rechtsherz-Katheteruntersuchung
1-407	< 4	Perkutane Biopsie an endokrinen Organen mit Steuerung durch bildgebende Verfahren
1-408	< 4	Endosonographische Biopsie an endokrinen Organen
1-424	< 4	Biopsie ohne Inzision am Knochenmark
1-491	< 4	Perkutane (Nadel-)Biopsie an Muskeln und Weichteilen
1-612	< 4	Diagnostische Rhinoskopie
1-630	< 4	Diagnostische Ösophagoskopie
1-760	< 4	Belastungstest mit Substanzen zum Nachweis einer Stoffwechselstörung
1-853	< 4	Diagnostische (perkutane) Punktion und Aspiration der Bauchhöhle
1-854	< 4	Diagnostische perkutane Punktion eines Gelenkes oder Schleimbeutels
3-703	< 4	Szintigraphie der Lunge
3-705	< 4	Szintigraphie des Muskel-Skelett-Systems
3-70c	< 4	Ganzkörper-Szintigraphie zur Lokalisationsdiagnostik
5-230	< 4	Zahnextraktion
5-319	< 4	Andere Operationen an Larynx und Trachea
5-790	< 4	Geschlossene Reposition einer Fraktur oder Epiphysenlösung mit Osteosynthese
5-892	< 4	Andere Inzision an Haut und Unterhaut
5-894	< 4	Lokale Exzision von erkranktem Gewebe an Haut und Unterhaut
5-896	< 4	Chirurgische Wundtoilette [Wunddebridement] mit Entfernung von erkranktem Gewebe an Haut und Unterhaut
5-900	< 4	Einfache Wiederherstellung der Oberflächenkontinuität an Haut und Unterhaut
6-005	< 4	Applikation von Medikamenten, Liste 5
8-101	< 4	Fremdkörperentfernung ohne Inzision
8-132	< 4	Manipulationen an der Harnblase
8-146	< 4	Therapeutische Drainage von Organen des Bauchraumes
8-173	< 4	Therapeutische Spülung (Lavage) der Lunge und der Pleurahöhle
8-179	< 4	Andere therapeutische Spülungen
8-190	< 4	Spezielle Verbandstechniken
8-390	< 4	Lagerungsbehandlung

8-500	< 4	Tamponade einer Nasenblutung
8-607	< 4	Hypothermiebehandlung
8-641	< 4	Temporäre externe elektrische Stimulation des Herzrhythmus
8-704	< 4	Intubation mit Doppellumentubus
8-810	< 4	Transfusion von Plasmabestandteilen und gentechnisch hergestellten Plasmaproteinen
8-852	< 4	Extrakorporaler Gasaustausch ohne und mit Herzunterstützung und Prä-ECMO-Therapie
8-98f	< 4	Aufwendige intensivmedizinische Komplexbehandlung (Basisprozedur)

### **B-[3].8 Ambulante Behandlungsmöglichkeiten**

Nr	Art der Ambulanz	Bezeichnung der Ambulanz	Angebote Leistungen	Kommentar / Erläuterung
AM04	Ermächtigung zur ambulanten Behandlung nach § 116 SGB V bzw. § 31a Abs. 1 Ärzte-ZV (besondere Untersuchungs- und Behandlungsmethoden oder Kenntnisse von Krankenhausärzten und Krankenhausärztinnen)	Ermächtigungsambulanz		In der Ermächtigungsambulanz werden kardiorespiratorische Polysomnographien durchgeführt; Diagnostik der pulmonalen Hypertonie
AM07	Privatambulanz	Privatambulanz		
AM08	Notfallambulanz (24h)	Notfallambulanz		

### **B-[3].9 Ambulante Operationen nach § 115b SGB V**

trifft nicht zu / entfällt

### **B-[3].10 Zulassung zum Durchgangs-Arztverfahren der Berufsgenossenschaft** nicht vorhanden

### **B-[3].11 Personelle Ausstattung**

#### **B-[3].11.1 Ärzte und Ärztinnen**

Ärzte und Ärztinnen insgesamt (außer Belegärzte und Belegärztinnen):

Anzahl Vollkräfte:	Fälle je VK/Person:	Kommentar/ Erläuterung:
11,8		
Personal mit direktem Beschäftigungsverhältnis:	Fälle je VK/Person:	Kommentar/ Erläuterung:
11,8		
Personal ohne direktem Beschäftigungsverhältnis:	Fälle je VK/Person:	Kommentar/ Erläuterung:
0		
Ambulante Versorgung:	Fälle je VK/Person:	Kommentar/ Erläuterung:
0		
Stationäre Versorgung:	Fälle je VK/Person:	Kommentar/ Erläuterung:
11,8	167,45762	

davon Fachärzte und Fachärztinnen:

Anzahl Vollkräfte:	Fälle je VK/Person:	Kommentar/ Erläuterung:
3,8		
Personal mit direktem Beschäftigungsverhältnis:	Fälle je VK/Person:	Kommentar/ Erläuterung:
3,8		
Personal ohne direktem Beschäftigungsverhältnis:	Fälle je VK/Person:	Kommentar/ Erläuterung:
0		
Ambulante Versorgung:	Fälle je VK/Person:	Kommentar/ Erläuterung:
0		

Stationäre Versorgung:	Fälle je VK/Person:	Kommentar/ Erläuterung:
3,8	520,00000	

maßgebliche tarifliche Wochenarbeitszeit:

Maßgebliche wöchentliche tarifliche Arbeitszeit in Stunden für angestelltes Personal:
40,00

### Ärztliche Fachexpertise der Abteilung

Nr.	Facharztbezeichnung (Gebiete, Facharzt- und Schwerpunktkompetenzen):	Kommentar / Erläuterung:
AQ23	Innere Medizin	
AQ30	Innere Medizin und Pneumologie	
AQ63	Allgemeinmedizin	

Nr.	Zusatz-Weiterbildung:	Kommentar / Erläuterung:
ZF38	Röntgendiagnostik – fachgebunden –	
ZF39	Schlafmedizin	

### B-[3].11.2 Pflegepersonal

Gesundheits- und Krankenpfleger und Gesundheits- und Krankenpflegerinnen:

Anzahl Vollkräfte:	Fälle je VK/Person:	Kommentar/ Erläuterung:
26		
Personal mit direktem Beschäftigungsverhältnis:	Fälle je VK/Person:	Kommentar/ Erläuterung:
26		
Personal ohne direktem Beschäftigungsverhältnis:	Fälle je VK/Person:	Kommentar/ Erläuterung:
0		
Ambulante Versorgung:	Fälle je VK/Person:	Kommentar/ Erläuterung:
0		
Stationäre Versorgung:	Fälle je VK/Person:	Kommentar/ Erläuterung:
26	76,00000	

Gesundheits- und Kinderkrankenpfleger und Gesundheits- und Kinderkrankenpflegerinnen:

Anzahl Vollkräfte:	Fälle je VK/Person:	Kommentar/ Erläuterung:
0,4		
Personal mit direktem Beschäftigungsverhältnis:	Fälle je VK/Person:	Kommentar/ Erläuterung:
0,4		
Personal ohne direktem Beschäftigungsverhältnis:	Fälle je VK/Person:	Kommentar/ Erläuterung:
0		
Ambulante Versorgung:	Fälle je VK/Person:	Kommentar/ Erläuterung:
0		
Stationäre Versorgung:	Fälle je VK/Person:	Kommentar/ Erläuterung:
0,4	4940,00000	

Pflegeassistenten und Pflegeassistentinnen:

Anzahl Vollkräfte:	Fälle je VK/Person:	Kommentar/ Erläuterung:

0,3		
Personal mit direktem Beschäftigungsverhältnis:	Fälle je VK/Person:	Kommentar/ Erläuterung:
0,3		
Personal ohne direktem Beschäftigungsverhältnis:	Fälle je VK/Person:	Kommentar/ Erläuterung:
0		
Ambulante Versorgung:	Fälle je VK/Person:	Kommentar/ Erläuterung:
0		
Stationäre Versorgung:	Fälle je VK/Person:	Kommentar/ Erläuterung:
0,3	6586,66666	

### Krankenpflegehelfer und Krankenpflegehelferinnen:

Anzahl Vollkräfte:	Fälle je VK/Person:	Kommentar/ Erläuterung:
0,5		
Personal mit direktem Beschäftigungsverhältnis:	Fälle je VK/Person:	Kommentar/ Erläuterung:
0,5		
Personal ohne direktem Beschäftigungsverhältnis:	Fälle je VK/Person:	Kommentar/ Erläuterung:
0		
Ambulante Versorgung:	Fälle je VK/Person:	Kommentar/ Erläuterung:
0		
Stationäre Versorgung:	Fälle je VK/Person:	Kommentar/ Erläuterung:
0,5	3952,00000	

### Medizinische Fachangestellte:

Anzahl Vollkräfte:	Fälle je VK/Person:	Kommentar/ Erläuterung:
0,6		
Personal mit direktem Beschäftigungsverhältnis:	Fälle je VK/Person:	Kommentar/ Erläuterung:
0,6		
Personal ohne direktem Beschäftigungsverhältnis:	Fälle je VK/Person:	Kommentar/ Erläuterung:
0		
Ambulante Versorgung:	Fälle je VK/Person:	Kommentar/ Erläuterung:
0		
Stationäre Versorgung:	Fälle je VK/Person:	Kommentar/ Erläuterung:
0,6	3293,33333	

### Maßgebliche tarifliche Wochenarbeitszeit:

Maßgebliche wöchentliche tarifliche Arbeitszeit in Stunden für angestelltes Personal:
38,50

### Pflegerische Fachexpertise der Abteilung

Nr.	Anerkannte Fachweiterbildung/ zusätzlicher akademischer Abschluss:	Kommentar / Erläuterung:
PQ01	Bachelor	
PQ05	Leitung von Stationen oder Funktionseinheiten	
PQ07	Pflege in der Onkologie	
PQ21	Casemanagement	

Nr.	Zusatzqualifikation:	Kommentar / Erläuterung:

ZP01	Basale Stimulation	
ZP04	Endoskopie/Funktionsdiagnostik	
ZP06	Ernährungsmanagement	
ZP08	Kinästhetik	
ZP13	Qualitätsmanagement	
ZP14	Schmerzmanagement	
ZP16	Wundmanagement	
ZP18	Dekubitusmanagement	
ZP19	Sturzmanagement	
ZP20	Palliative Care	

## **B-[4] Fachabteilung Klinik für Allgemein-, Viszeral- und Gefäßchirurgie**

### ***B-[4].1 Name [Klinik für Allgemein-, Viszeral- und Gefäßchirurgie]***

Fachabteilungsschlüssel:
1500
Art der Abteilung:
Hauptabteilung

### Zugänge

Straße, Hausnummer, PLZ und Ort:	Internet:
Düesbergweg 124, 48153 Münster	<a href="https://www.clemenshospital.de/ch/med-bereiche/allgemein-viszeral-und-gefaesschirurgie">https://www.clemenshospital.de/ch/med-bereiche/allgemein-viszeral-und-gefaesschirurgie</a>

### Chefarzt:

Titel, Vorname, Name:	Funktion / Arbeitsschwerpunkt:	Tel. Nr.	Fax. Nr.	Email:
Prof. Dr. med. Udo Sulkowski	Chefarzt	0251 / 976 - 2351	0251 / 976 - 2352	u.sulkowski@alexianer.de

In der Klinik für Allgemein-, Viszeral- und Gefäßchirurgie werden jährlich circa 1.700 Eingriffe durchgeführt. Neben den Basiseingriffen wie Leistenhernien-Reparation, Entfernung der Gallenblase mittels Schlüssellochtechnik und Schilddrüsenoperationen stellt die Therapie der bösartigen Erkrankungen des Verdauungstraktes einen wesentlichen Schwerpunkt dar.

Zur Erarbeitung eines individuellen Therapiekonzeptes werden regelmäßig onkologische Konferenzen zusammen mit den Strahlentherapeuten im Haus sowie Onkologen abgehalten. Zusätzlich werden alle Verfahren der operativen und interventionellen Gefäßtherapie angeboten. Seit dem Jahre 2009 wird die aufwendige, aber bei Peritonealkarzinose oft hilfreiche HIPEC-Therapie betrieben.



### ***B-[4].2 Zielvereinbarungen mit leitenden Ärzten und Ärztinnen***

Das Krankenhaus hält sich bei der Vereinbarung von Verträgen mit leitenden Ärzten und Ärztinnen dieser	Kommentar/ Erläuterung:
Organisationseinheit/Fachabteilung an die Empfehlung der DKG nach § 136a SGB V:	
Ja	

### ***B-[4].3 Medizinische Leistungsangebote [Klinik für Allgemein-, Viszeral- und Gefäßchirurgie]***

Nr.	Medizinische Leistungsangebote im Bereich Klinik für Allgemein-, Viszeral- und Gefäßchirurgie	Kommentar / Erläuterung
VC05	Schrittmachereingriffe	
VC14	Speiseröhrenchirurgie	
VC16	Aortenaneurysmachirurgie	
VC17	Offen chirurgische und endovaskuläre Behandlung von Gefäßerkrankungen	
VC18	Konservative Behandlung von arteriellen Gefäßerkrankungen	
VC19	Diagnostik und Therapie von venösen Erkrankungen und Folgeerkrankungen	
VC20	Nierenchirurgie	
VC21	Endokrine Chirurgie	
VC22	Magen-Darm-Chirurgie	
VC23	Leber-, Gallen-, Pankreaschirurgie	
VC24	Tumorchirurgie	Die Klinik hält Zentren für Tumorchirurgie vor.
VC29	Behandlung von Dekubitalgeschwüren	
VC55	Minimalinvasive laparoskopische Operationen	bevorzugte OP-Technik in allen chirurgischen Bereichen
VC56	Minimalinvasive endoskopische Operationen	bevorzugte OP-Technik in allen chirurgischen Bereichen
VC58	Spezialsprechstunde	Gefäßsprechstunde; Indikationssprechstunde; Tumorsprechstunde, HIPEC-Sprechstunde; Schilddrüsenprechstunde
VC61	Dialyseshuntchirurgie	
VC62	Portimplantation	
VC67	Chirurgische Intensivmedizin	
VC71	Notfallmedizin	Versorgung von polytraumatisierten Patienten
VZ00	(„Sonstiges“)	Fast-Track -Chirurgie



## **B-[4].4 Fachabteilungsspezifische Aspekte der Barrierefreiheit [Klinik für Allgemein-, Viszeral- und Gefäßchirurgie]**

trifft nicht zu / entfällt

## **B-[4].5 Fallzahlen [Klinik für Allgemein-, Viszeral- und Gefäßchirurgie]**

Vollstationäre Fallzahl:

1075

Teilstationäre Fallzahl:

0

## **B-[4].6 Diagnosen nach ICD**

ICD-10-GM-Ziffer:	Fallzahl:	Offizielle Bezeichnung:
K35	128	Akute Appendizitis
K80	117	Cholelithiasis
K40	77	Hernia inguinalis
C18	62	Bösartige Neubildung des Kolons
K57	55	Divertikulose des Darmes
C20	53	Bösartige Neubildung des Rektums
K56	35	Paralytischer Ileus und intestinale Obstruktion ohne Hernie
C78	26	Sekundäre bösartige Neubildung der Atmungs- und Verdauungsorgane
K43	26	Hernia ventralis
I70	20	Atherosklerose
K42	20	Hernia umbilicalis
C16	18	Bösartige Neubildung des Magens
D12	17	Gutartige Neubildung des Kolons, des Rektums, des Analkanals und des Anus
I83	16	Varizen der unteren Extremitäten
T82	16	Komplikationen durch Prothesen, Implantate oder Transplantate im Herzen und in den Gefäßen
L02	15	Hautabszess, Furunkel und Karbunkel
R10	15	Bauch- und Beckenschmerzen
K81	14	Cholezystitis
K44	13	Hernia diaphragmatica
L05	13	Pilonidalzyste
C15	12	Bösartige Neubildung des Ösophagus
D01	12	Carcinoma in situ sonstiger und nicht näher bezeichneter Verdauungsorgane
E04	12	Sonstige nichttoxische Struma
K61	12	Abszess in der Anal- und Rektalregion
K64	12	Hämorrhoiden und Perianalvenenthrombose
K66	10	Sonstige Krankheiten des Peritoneums
I74	9	Arterielle Embolie und Thrombose
K60	9	Fissur und Fistel in der Anal- und Rektalregion
S36	9	Verletzung von intraabdominalen Organen
K65	8	Peritonitis
K91	8	Krankheiten des Verdauungssystems nach medizinischen Maßnahmen, anderenorts nicht klassifiziert
C22	7	Bösartige Neubildung der Leber und der intrahepatischen Gallengänge
C25	7	Bösartige Neubildung des Pankreas
K63	7	Sonstige Krankheiten des Darmes
T81	7	Komplikationen bei Eingriffen, anderenorts nicht klassifiziert
D34	6	Gutartige Neubildung der Schilddrüse
K52	6	Sonstige nichtinfektiöse Gastroenteritis und Kolitis
K36	5	Sonstige Appendizitis
K38	5	Sonstige Krankheiten der Appendix
K55	5	Gefäßkrankheiten des Darmes
L89	5	Dekubitalgeschwür und Druckzone
A46	4	Erysipel [Wundrose]
C17	4	Bösartige Neubildung des Dünndarmes
C77	4	Sekundäre und nicht näher bezeichnete bösartige Neubildung der Lymphknoten

C79	4	Sekundäre bösartige Neubildung an sonstigen und nicht näher bezeichneten Lokalisationen
D17	4	Gutartige Neubildung des Fettgewebes
E11	4	Diabetes mellitus, Typ 2
I65	4	Verschluss und Stenose präzerebraler Arterien ohne resultierenden Hirninfarkt
K62	4	Sonstige Krankheiten des Anus und des Rektums
L03	4	Phlegmone
L72	4	Follikuläre Zysten der Haut und der Unterhaut
A04	< 4	Sonstige bakterielle Darminfektionen
A08	< 4	Virusbedingte und sonstige näher bezeichnete Darminfektionen
A09	< 4	Sonstige und nicht näher bezeichnete Gastroenteritis und Kolitis infektiösen und nicht näher bezeichneten Ursprungs
A41	< 4	Sonstige Sepsis
C13	< 4	Bösartige Neubildung des Hypopharynx
C21	< 4	Bösartige Neubildung des Anus und des Analkanals
C34	< 4	Bösartige Neubildung der Bronchien und der Lunge
C50	< 4	Bösartige Neubildung der Brustdrüse [Mamma]
C56	< 4	Bösartige Neubildung des Ovars
C73	< 4	Bösartige Neubildung der Schilddrüse
C81	< 4	Hodgkin-Lymphom [Lymphogranulomatose]
C83	< 4	Nicht follikuläres Lymphom
C85	< 4	Sonstige und nicht näher bezeichnete Typen des Non-Hodgkin-Lymphoms
C91	< 4	Lymphatische Leukämie
D13	< 4	Gutartige Neubildung sonstiger und ungenau bezeichneter Teile des Verdauungssystems
D21	< 4	Sonstige gutartige Neubildungen des Bindegewebes und anderer Weichteilgewebe
D23	< 4	Sonstige gutartige Neubildungen der Haut
D27	< 4	Gutartige Neubildung des Ovars
D35	< 4	Gutartige Neubildung sonstiger und nicht näher bezeichneter endokriner Drüsen
D36	< 4	Gutartige Neubildung an sonstigen und nicht näher bezeichneten Lokalisationen
D37	< 4	Neubildung unsicheren oder unbekanntem Verhaltens der Mundhöhle und der Verdauungsorgane
D38	< 4	Neubildung unsicheren oder unbekanntem Verhaltens des Mittelohres, der Atmungsorgane und der intrathorakalen Organe
E05	< 4	Hyperthyreose [Thyreotoxikose]
E06	< 4	Thyreoiditis
E86	< 4	Volumenmangel
E87	< 4	Sonstige Störungen des Wasser- und Elektrolythaushaltes sowie des Säure-Basen-Gleichgewichts
F10	< 4	Psychische und Verhaltensstörungen durch Alkohol
G95	< 4	Sonstige Krankheiten des Rückenmarkes
I26	< 4	Lungenembolie
I72	< 4	Sonstiges Aneurysma und sonstige Dissektion
I77	< 4	Sonstige Krankheiten der Arterien und Arteriolen
I80	< 4	Thrombose, Phlebitis und Thrombophlebitis
I88	< 4	Unspezifische Lymphadenitis
I97	< 4	Kreislaufkomplikationen nach medizinischen Maßnahmen, anderenorts nicht klassifiziert
J44	< 4	Sonstige chronische obstruktive Lungenerkrankung
K22	< 4	Sonstige Krankheiten des Ösophagus
K25	< 4	Ulcus ventriculi
K26	< 4	Ulcus duodeni
K29	< 4	Gastritis und Duodenitis
K31	< 4	Sonstige Krankheiten des Magens und des Duodenums
K41	< 4	Hernia femoralis
K45	< 4	Sonstige abdominale Hernien
K59	< 4	Sonstige funktionelle Darmstörungen
K76	< 4	Sonstige Krankheiten der Leber
K82	< 4	Sonstige Krankheiten der Gallenblase
K85	< 4	Akute Pankreatitis
K86	< 4	Sonstige Krankheiten des Pankreas
K92	< 4	Sonstige Krankheiten des Verdauungssystems
L90	< 4	Atrophische Hautkrankheiten
L98	< 4	Sonstige Krankheiten der Haut und der Unterhaut, anderenorts nicht klassifiziert
M41	< 4	Skoliose
M42	< 4	Osteochondrose der Wirbelsäule
M54	< 4	Rückenschmerzen

M86	< 4	Osteomyelitis
M89	< 4	Sonstige Knochenkrankheiten
N17	< 4	Akutes Nierenversagen
N18	< 4	Chronische Nierenkrankheit
N20	< 4	Nieren- und Ureterstein
N21	< 4	Stein in den unteren Harnwegen
N39	< 4	Sonstige Krankheiten des Harnsystems
N70	< 4	Salpingitis und Oophoritis
N73	< 4	Sonstige entzündliche Krankheiten im weiblichen Becken
N80	< 4	Endometriose
N82	< 4	Fisteln mit Beteiligung des weiblichen Genitaltraktes
N83	< 4	Nichtentzündliche Krankheiten des Ovars, der Tuba uterina und des Lig. latum uteri
R04	< 4	Blutung aus den Atemwegen
R18	< 4	Aszites
S06	< 4	Intrakranielle Verletzung
S19	< 4	Sonstige und nicht näher bezeichnete Verletzungen des Halses
S32	< 4	Fraktur der Lendenwirbelsäule und des Beckens
S55	< 4	Verletzung von Blutgefäßen in Höhe des Unterarmes
T18	< 4	Fremdkörper im Verdauungstrakt
T85	< 4	Komplikationen durch sonstige interne Prothesen, Implantate oder Transplantate

### ***B-[4].7 Durchgeführte Prozeduren nach OPS***

OPS-301 Ziffer:	Anzahl:	Offizielle Bezeichnung:
5-469	417	Andere Operationen am Darm
5-399	225	Andere Operationen an Blutgefäßen
5-455	155	Partielle Resektion des Dickdarmes
5-511	150	Cholezystektomie
5-470	147	Appendektomie
5-572	125	Zystostomie
1-694	116	Diagnostische Laparoskopie (Peritoneoskopie)
5-932	100	Art des verwendeten Materials für Gewebeersatz und Gewebeverstärkung
5-541	87	Laparotomie und Eröffnung des Retroperitoneums
1-654	79	Diagnostische Rektoskopie
5-530	78	Verschluss einer Hernia inguinalis
8-800	74	Transfusion von Vollblut, Erythrozytenkonzentrat und Thrombozytenkonzentrat
5-454	56	Resektion des Dünndarmes
5-543	54	Exzision und Destruktion von peritonealem Gewebe
5-916	54	Temporäre Weichteildeckung
5-98c	46	Anwendung eines Klammernahtgerätes
5-484	41	Rektumresektion unter Sphinktererhaltung
5-549	39	Andere Bauchoperationen
5-467	37	Andere Rekonstruktion des Darmes
5-894	33	Lokale Exzision von erkranktem Gewebe an Haut und Unterhaut
5-892	31	Andere Inzision an Haut und Unterhaut
5-377	29	Implantation eines Herzschrittmachers, Defibrillators und Ereignis-Rekorders
5-896	28	Chirurgische Wundtoilette [Wunddebridement] mit Entfernung von erkranktem Gewebe an Haut und Unterhaut
8-154	28	Therapeutische perkutane Punktion von Organen des Bauchraumes
5-385	27	Unterbindung, Exzision und Stripping von Varizen
5-534	27	Verschluss einer Hernia umbilicalis
5-536	27	Verschluss einer Narbenhernie
5-069	26	Andere Operationen an Schilddrüse und Nebenschilddrüsen
8-144	25	Therapeutische Drainage der Pleurahöhle
5-378	24	Entfernung, Wechsel und Korrektur eines Herzschrittmachers und Defibrillators
5-380	24	Inzision, Embolektomie und Thrombektomie von Blutgefäßen
5-401	22	Exzision einzelner Lymphknoten und Lymphgefäße
5-501	22	Lokale Exzision und Destruktion von erkranktem Gewebe der Leber (atypische Leberresektion)
5-490	21	Inzision und Exzision von Gewebe der Perianalregion
8-812	21	Transfusion von Plasma und anderen Plasmabestandteilen und gentechnisch hergestellten Plasmaproteinen
5-448	20	Andere Rekonstruktion am Magen

5-462	20	Anlegen eines Enterostomas (als protektive Maßnahme) im Rahmen eines anderen Eingriffes
5-502	18	Anatomische (typische) Leberresektion
8-541	18	Instillation von und lokoregionale Therapie mit zytotoxischen Materialien und Immunmodulatoren
5-393	17	Anlegen eines anderen Shuntes und Bypasses an Blutgefäßen
5-466	17	Wiederherstellung der Kontinuität des Darmes bei endständigen Enterostomata
5-407	16	Radikale (systematische) Lymphadenektomie im Rahmen einer anderen Operation
5-465	16	Rückverlagerung eines doppelläufigen Enterostomas
5-569	16	Andere Operationen am Ureter
8-133	16	Wechsel und Entfernung eines suprapubischen Katheters
5-381	15	Endarteriektomie
8-546	15	Hypertherme Chemotherapie
1-559	14	Biopsie an anderen Verdauungsorganen, Peritoneum und retroperitonealem Gewebe durch Inzision
5-063	14	Thyreoidektomie
8-190	14	Spezielle Verbandstechniken
8-854	14	Hämodialyse
5-542	13	Exzision und Destruktion von erkranktem Gewebe der Bauchwand
5-930	13	Art des Transplantates
5-394	12	Revision einer Blutgefäßoperation
5-413	12	Splenektomie
5-424	12	Partielle Ösophagusresektion mit Wiederherstellung der Kontinuität
5-897	12	Exzision und Rekonstruktion eines Sinus pilonidalis
5-482	11	Peranale lokale Exzision und Destruktion von erkranktem Gewebe des Rektums
5-524	11	Partielle Resektion des Pankreas
5-395	10	Patchplastik an Blutgefäßen
5-347	9	Operationen am Zwerchfell
5-452	9	Lokale Exzision und Destruktion von erkranktem Gewebe des Dickdarmes
5-460	9	Anlegen eines Enterostomas, doppelläufig, als selbständiger Eingriff
5-471	9	Simultane Appendektomie
5-493	9	Operative Behandlung von Hämorrhoiden
5-865	9	Amputation und Exartikulation Fuß
8-121	9	Darmspülung
5-061	8	Hemithyreoidektomie
5-468	8	Intraabdominale Manipulation am Darm
5-492	8	Exzision und Destruktion von erkranktem Gewebe des Analkanals
5-538	8	Verschluss einer Hernia diaphragmatica
8-176	8	Therapeutische Spülung des Bauchraumes bei liegender Drainage und temporärem Bauchdeckenverschluss
5-486	7	Rekonstruktion des Rektums
5-864	7	Amputation und Exartikulation untere Extremität
9-200	7	Hochaufwendige Pflege von Erwachsenen
1-551	6	Biopsie an der Leber durch Inzision
5-340	6	Inzision von Brustwand und Pleura
5-388	6	Naht von Blutgefäßen
5-419	6	Andere Operationen an der Milz
5-437	6	(Totale) Gastrektomie
5-491	6	Operative Behandlung von Analfisteln
5-546	6	Plastische Rekonstruktion von Bauchwand und Peritoneum
5-062	5	Andere partielle Schilddrüsenresektion
5-392	5	Anlegen eines arteriovenösen Shuntes
5-451	5	Lokale Exzision und Destruktion von erkranktem Gewebe des Dünndarmes
5-531	5	Verschluss einer Hernia femoralis
5-539	5	Verschluss anderer abdominaler Hernien
8-016	5	Parenterale Ernährungstherapie als medizinische Hauptbehandlung
8-192	5	Entfernung von erkranktem Gewebe an Haut und Unterhaut ohne Anästhesie (im Rahmen eines Verbandwechsels) bei Vorliegen einer Wunde
1-697	4	Diagnostische Arthroskopie
5-397	4	Andere plastische Rekonstruktion von Blutgefäßen
5-433	4	Lokale Exzision und Destruktion von erkranktem Gewebe des Magens
5-434	4	Atypische partielle Magenresektion
5-450	4	Inzision des Darmes
5-461	4	Anlegen eines Enterostomas, endständig, als selbständiger Eingriff
5-535	4	Verschluss einer Hernia epigastrica

5-545	4	Verschluss von Bauchwand und Peritoneum
5-578	4	Andere plastische Rekonstruktion der Harnblase
5-850	4	Inzision an Muskel, Sehne und Faszie
5-856	4	Rekonstruktion von Faszien
8-132	4	Manipulationen an der Harnblase
1-204	< 4	Untersuchung des Liquorsystems
1-424	< 4	Biopsie ohne Inzision am Knochenmark
1-449	< 4	Andere Biopsie ohne Inzision an anderen Verdauungsorganen
1-481	< 4	Biopsie ohne Inzision an Knochen mit Steuerung durch bildgebende Verfahren
1-492	< 4	Perkutane Biopsie an Muskeln und Weichteilen mit Steuerung durch bildgebende Verfahren
1-553	< 4	Biopsie am Pankreas durch Inzision
1-555	< 4	Biopsie am Dünndarm durch Inzision
1-585	< 4	Biopsie an anderen intraabdominalen Organen durch Inzision
1-586	< 4	Biopsie an Lymphknoten durch Inzision
1-653	< 4	Diagnostische Proktoskopie
1-844	< 4	Diagnostische perkutane Punktion der Pleurahöhle
1-853	< 4	Diagnostische (perkutane) Punktion und Aspiration der Bauchhöhle
3-992	< 4	Intraoperative Anwendung der Verfahren
5-041	< 4	Exzision und Destruktion von (erkranktem) Gewebe von Nerven
5-056	< 4	Neurolyse und Dekompression eines Nerven
5-072	< 4	Adrenalektomie
5-382	< 4	Resektion von Blutgefäßen mit Reanastomosierung
5-383	< 4	Resektion und Ersatz (Interposition) von (Teilen von) Blutgefäßen
5-386	< 4	Andere Exzision von (erkrankten) Blutgefäßen und Transplantatentnahme
5-389	< 4	Anderer operativer Verschluss an Blutgefäßen
5-38a	< 4	Endovaskuläre Implantation von Stent-Prothesen
5-402	< 4	Regionale Lymphadenektomie (Ausräumung mehrerer Lymphknoten einer Region) als selbständiger Eingriff
5-404	< 4	Radikale (systematische) Lymphadenektomie als selbständiger Eingriff
5-406	< 4	Regionale Lymphadenektomie (Ausräumung mehrerer Lymphknoten einer Region) im Rahmen einer anderen Operation
5-420	< 4	Inzision des Ösophagus
5-427	< 4	Rekonstruktion der Ösophaguspassage (als selbständiger Eingriff)
5-429	< 4	Andere Operationen am Ösophagus
5-430	< 4	Gastrotomie
5-431	< 4	Gastrotomie
5-436	< 4	Subtotale Magenresektion (4/5-Resektion)
5-438	< 4	(Totale) Gastrektomie mit Ösophagusresektion
5-445	< 4	Gastroenterostomie ohne Magenresektion [Bypassverfahren]
5-459	< 4	Bypass-Anastomose des Darmes
5-463	< 4	Anlegen anderer Enterostomata
5-464	< 4	Revision und andere Eingriffe an einem Enterostoma
5-480	< 4	Inzision des Rektums
5-485	< 4	Rektumresektion ohne Sphinktererhaltung
5-489	< 4	Andere Operation am Rektum
5-496	< 4	Rekonstruktion des Anus und des Sphinkterapparates
5-505	< 4	Rekonstruktion der Leber
5-514	< 4	Andere Operationen an den Gallengängen
5-520	< 4	Inzision des Pankreas
5-521	< 4	Lokale Exzision und Destruktion von erkranktem Gewebe des Pankreas
5-540	< 4	Inzision der Bauchwand
5-547	< 4	Resektion von Gewebe in der Bauchregion ohne sichere Organzuordnung
5-557	< 4	Rekonstruktion der Niere
5-568	< 4	Rekonstruktion des Ureters
5-575	< 4	Partielle Harnblasenresektion
5-657	< 4	Adhäsioolyse an Ovar und Tuba uterina ohne mikrochirurgische Versorgung
5-658	< 4	Adhäsioolyse an Ovar und Tuba uterina mit mikrochirurgischer Versorgung
5-681	< 4	Exzision und Destruktion von erkranktem Gewebe des Uterus
5-702	< 4	Lokale Exzision und Destruktion von erkranktem Gewebe der Vagina und des Douglasraumes
5-706	< 4	Andere plastische Rekonstruktion der Vagina
5-711	< 4	Operationen an der Bartholin-Drüse (Zyste)
5-788	< 4	Operationen an Metatarsale und Phalangen des Fußes

5-852	< 4	Exzision an Muskel, Sehne und Faszie
5-866	< 4	Revision eines Amputationsgebietes
5-869	< 4	Andere Operationen an den Bewegungsorganen
5-900	< 4	Einfache Wiederherstellung der Oberflächenkontinuität an Haut und Unterhaut
5-903	< 4	Lokale Lappenplastik an Haut und Unterhaut
5-907	< 4	Revision einer Hautplastik
5-984	< 4	Mikrochirurgische Technik
5-995	< 4	Vorzeitiger Abbruch einer Operation (Eingriff nicht komplett durchgeführt)
6-001	< 4	Applikation von Medikamenten, Liste 1
6-002	< 4	Applikation von Medikamenten, Liste 2
8-020	< 4	Therapeutische Injektion
8-101	< 4	Fremdkörperentfernung ohne Inzision
8-137	< 4	Einlegen, Wechsel und Entfernung einer Ureterschiene [Ureterkatheter]
8-148	< 4	Therapeutische Drainage von anderen Organen und Geweben
8-152	< 4	Therapeutische perkutane Punktion von Organen des Thorax
8-159	< 4	Andere therapeutische perkutane Punktion
8-173	< 4	Therapeutische Spülung (Lavage) der Lunge und der Pleurahöhle
8-179	< 4	Andere therapeutische Spülungen
8-502	< 4	Tamponade einer Rektumblutung
8-543	< 4	Mittelgradig komplexe und intensive Blockchemotherapie
8-803	< 4	Gewinnung und Transfusion von Eigenblut
8-810	< 4	Transfusion von Plasmaproteinen und gentechnisch hergestellten Plasmaproteinen
8-987	< 4	Komplexbehandlung bei Besiedelung oder Infektion mit multiresistenten Erregern [MRE]
9-984	< 4	Pflegebedürftigkeit

### ***B-[4].8 Ambulante Behandlungsmöglichkeiten***

Nr	Art der Ambulanz	Bezeichnung der Ambulanz	Angebote Leistungen	Kommentar / Erläuterung
AM07	Privatambulanz	Privatambulanz		
AM08	Notfallambulanz (24h)	Notfallambulanz		

### ***B-[4].9 Ambulante Operationen nach § 115b SGB V***

OPS-Ziffer:	Anzahl:	Offizielle Bezeichnung:
5-399	120	Andere Operationen an Blutgefäßen
1-502	21	Biopsie an Muskeln und Weichteilen durch Inzision
5-530	19	Verschluss einer Hernia inguinalis
5-534	14	Verschluss einer Hernia umbilicalis
5-385	10	Unterbindung, Exzision und Stripping von Varizen
5-401	6	Exzision einzelner Lymphknoten und Lymphgefäße
5-493	4	Operative Behandlung von Hämorrhoiden
5-535	4	Verschluss einer Hernia epigastrica
1-444	< 4	Endoskopische Biopsie am unteren Verdauungstrakt
1-586	< 4	Biopsie an Lymphknoten durch Inzision
1-650	< 4	Diagnostische Koloskopie
1-694	< 4	Diagnostische Laparoskopie (Peritoneoskopie)
3-613	< 4	Phlebographie der Gefäße einer Extremität
3-614	< 4	Phlebographie der Gefäße einer Extremität mit Darstellung des Abflussbereiches
5-377	< 4	Implantation eines Herzschrittmachers, Defibrillators und Ereignis-Rekorders
5-392	< 4	Anlegen eines arteriovenösen Shuntes
5-469	< 4	Andere Operationen am Darm
5-492	< 4	Exzision und Destruktion von erkranktem Gewebe des Analkanals
5-531	< 4	Verschluss einer Hernia femoralis
5-536	< 4	Verschluss einer Narbenhernie
5-640	< 4	Operationen am Präputium

## B-[4].10 Zulassung zum Durchgangs-Arztverfahren der Berufsgenossenschaft

nicht vorhanden

## B-[4].11 Personelle Ausstattung

### B-[4].11.1 Ärzte und Ärztinnen

Ärzte und Ärztinnen insgesamt (außer Belegärzte und Belegärztinnen):

Anzahl Vollkräfte:	Fälle je VK/Person:	Kommentar/ Erläuterung:
11,3		
Personal mit direktem Beschäftigungsverhältnis:	Fälle je VK/Person:	Kommentar/ Erläuterung:
11,3		
Personal ohne direktem Beschäftigungsverhältnis:	Fälle je VK/Person:	Kommentar/ Erläuterung:
0		
Ambulante Versorgung:	Fälle je VK/Person:	Kommentar/ Erläuterung:
0		
Stationäre Versorgung:	Fälle je VK/Person:	Kommentar/ Erläuterung:
11,3	95,13274	

davon Fachärzte und Fachärztinnen:

Anzahl Vollkräfte:	Fälle je VK/Person:	Kommentar/ Erläuterung:
6,3		
Personal mit direktem Beschäftigungsverhältnis:	Fälle je VK/Person:	Kommentar/ Erläuterung:
6,3		
Personal ohne direktem Beschäftigungsverhältnis:	Fälle je VK/Person:	Kommentar/ Erläuterung:
0		
Ambulante Versorgung:	Fälle je VK/Person:	Kommentar/ Erläuterung:
0		
Stationäre Versorgung:	Fälle je VK/Person:	Kommentar/ Erläuterung:
6,3	170,63492	

maßgebliche tarifliche Wochenarbeitszeit:

Maßgebliche wöchentliche tarifliche Arbeitszeit in Stunden für angestelltes Personal:
40,00

### Ärztliche Fachexpertise der Abteilung

Nr.	Facharztbezeichnung (Gebiete, Facharzt- und Schwerpunktkompetenzen):	Kommentar / Erläuterung:
AQ06	Allgemeinchirurgie	
AQ07	Gefäßchirurgie	
AQ13	Viszeralchirurgie	

Nr.	Zusatz-Weiterbildung:	Kommentar / Erläuterung:
ZF34	Proktologie	

## B-[4].11.2 Pflegepersonal

### Gesundheits- und Krankenpfleger und Gesundheits- und Krankenpflegerinnen:

Anzahl Vollkräfte:	Fälle je VK/Person:	Kommentar/ Erläuterung:
21,6		
Personal mit direktem Beschäftigungsverhältnis:	Fälle je VK/Person:	Kommentar/ Erläuterung:
21,6		
Personal ohne direktem Beschäftigungsverhältnis:	Fälle je VK/Person:	Kommentar/ Erläuterung:
0		
Ambulante Versorgung:	Fälle je VK/Person:	Kommentar/ Erläuterung:
5,9		
Stationäre Versorgung:	Fälle je VK/Person:	Kommentar/ Erläuterung:
15,7	68,47133	

### Gesundheits- und Kinderkrankenpfleger und Gesundheits- und Kinderkrankenpflegerinnen:

Anzahl Vollkräfte:	Fälle je VK/Person:	Kommentar/ Erläuterung:
1,8		
Personal mit direktem Beschäftigungsverhältnis:	Fälle je VK/Person:	Kommentar/ Erläuterung:
1,8		
Personal ohne direktem Beschäftigungsverhältnis:	Fälle je VK/Person:	Kommentar/ Erläuterung:
0		
Ambulante Versorgung:	Fälle je VK/Person:	Kommentar/ Erläuterung:
0,5		
Stationäre Versorgung:	Fälle je VK/Person:	Kommentar/ Erläuterung:
1,3	326,92307	

### Pflegeassistenten und Pflegeassistentinnen:

Anzahl Vollkräfte:	Fälle je VK/Person:	Kommentar/ Erläuterung:
0,1		
Personal mit direktem Beschäftigungsverhältnis:	Fälle je VK/Person:	Kommentar/ Erläuterung:
0,1		
Personal ohne direktem Beschäftigungsverhältnis:	Fälle je VK/Person:	Kommentar/ Erläuterung:
0		
Ambulante Versorgung:	Fälle je VK/Person:	Kommentar/ Erläuterung:
0		
Stationäre Versorgung:	Fälle je VK/Person:	Kommentar/ Erläuterung:
0,1	10750,00000	

### Operationstechnische Assistenten und Operationstechnische Assistentinnen:

Anzahl Vollkräfte:	Fälle je VK/Person:	Kommentar/ Erläuterung:
6,0		
Personal mit direktem Beschäftigungsverhältnis:	Fälle je VK/Person:	Kommentar/ Erläuterung:
6,0		
Personal ohne direktem Beschäftigungsverhältnis:	Fälle je VK/Person:	Kommentar/ Erläuterung:
0		



Ambulante Versorgung:	Fälle je VK/Person:	Kommentar/ Erläuterung:
0		
Stationäre Versorgung:	Fälle je VK/Person:	Kommentar/ Erläuterung:
6,0	179,16666	

### Medizinische Fachangestellte:

Anzahl Vollkräfte:	Fälle je VK/Person:	Kommentar/ Erläuterung:
0,9		
Personal mit direktem Beschäftigungsverhältnis:	Fälle je VK/Person:	Kommentar/ Erläuterung:
0,9		
Personal ohne direktem Beschäftigungsverhältnis:	Fälle je VK/Person:	Kommentar/ Erläuterung:
0		
Ambulante Versorgung:	Fälle je VK/Person:	Kommentar/ Erläuterung:
0		
Stationäre Versorgung:	Fälle je VK/Person:	Kommentar/ Erläuterung:
0,9	1194,44444	

### Maßgebliche tarifliche Wochenarbeitszeit:

Maßgebliche wöchentliche tarifliche Arbeitszeit in Stunden für angestelltes Personal:
38,50

### Pflegerische Fachexpertise der Abteilung

Nr.	Anerkannte Fachweiterbildung/ zusätzlicher akademischer Abschluss:	Kommentar / Erläuterung:
PQ04	Intensivpflege und Anästhesie	
PQ05	Leitung von Stationen oder Funktionseinheiten	
PQ08	Operationsdienst	

Nr.	Zusatzqualifikation:	Kommentar / Erläuterung:
ZP01	Basale Stimulation	
ZP04	Endoskopie/Funktionsdiagnostik	
ZP06	Ernährungsmanagement	
ZP08	Kinästhetik	
ZP09	Kontinenzmanagement	
ZP13	Qualitätsmanagement	
ZP14	Schmerzmanagement	
ZP15	Stomamanagement	
ZP16	Wundmanagement	
ZP19	Sturzmanagement	

# B-[5] Fachabteilung Klinik für Unfallchirurgie, Orthopädie, Handchirurgie und Sportmedizin

## B-[5].1 Name [Klinik für Unfallchirurgie, Orthopädie, Handchirurgie und Sportmedizin]

Fachabteilungsschlüssel:
1516
Art der Abteilung:
Hauptabteilung

### Zugänge

Straße, Hausnummer, PLZ und Ort:	Internet:
Düesbergweg 124, 48531 Münster	<a href="https://www.clemenshospital.de/ch/med-bereiche/unfallchirurgie-orthopaedie-handchirurgie-und-sportmedizin">https://www.clemenshospital.de/ch/med-bereiche/unfallchirurgie-orthopaedie-handchirurgie-und-sportmedizin</a>

### Chefarzt:

Titel, Vorname, Name:	Funktion / Arbeitsschwerpunkt:	Tel. Nr.	Fax. Nr.	Email:
Prof. Dr. med. Horst Rieger	Prof. Dr. med. Horst Rieger, Chefarzt / Behandlung Erwachsener und Kinder (gemeinsam mit der Klinik für Kinder- und Jugendmedizin); Behandlung von Sportverletzungen von Breiten-, Leistungs- und Berufssportlern; Leitung des Regionalen Traumazentrums; Leitung der Abteilung Physiotherapie	0251 / 976 - 2391	0251 / 976 - 2392	h.rieger@alexianer.de

Die Klinik für Unfallchirurgie, Orthopädie, Handchirurgie und Sportmedizin behandelt Erwachsene und Kinder, die gemeinsam mit der Klinik für Kinder- und Jugendmedizin betreut werden, in drei Schwerpunkten



Im Bereich der Unfallchirurgie kommen alle modernen Methoden der nicht operativen und operativen Behandlung bei Weichteil- und Knochenverletzungen zum Einsatz. Sportverletzungen werden bei Breitensportlern und auch bei Leistungs- und Berufssportlern behandelt.

Die Klinik ist Mitglied im Traumanetzwerk Nord-West und als regionales Traumazentrum zertifiziert. Weiterhin führt der Chefarzt, Herr Prof. Rieger, die Zusatzbezeichnung Physikalische Therapie und ist ärztlicher Leiter der Abteilung Physiotherapie.

Die Klinik für Unfallchirurgie, Orthopädie, Handchirurgie und Sportmedizin behandelt Erwachsene und Kinder, die gemeinsam mit der Klinik für Kinder- und Jugendmedizin betreut werden, in drei Schwerpunkten.

## B-[5].2 Zielvereinbarungen mit leitenden Ärzten und Ärztinnen

Das Krankenhaus hält sich bei der Vereinbarung von Verträgen mit leitenden Ärzten und Ärztinnen dieser Organisationseinheit/Fachabteilung an die Empfehlung der DKG nach § 136a SGB V:	Kommentar/ Erläuterung:
Ja	

## B-[5].3 Medizinische Leistungsangebote [Klinik für Unfallchirurgie, Orthopädie, Handchirurgie und Sportmedizin]

Nr.	Medizinische Leistungsangebote im Bereich Klinik für Unfallchirurgie, Orthopädie, Handchirurgie und Sportmedizin	Kommentar / Erläuterung
VC26	Metall-/Fremdkörperentfernungen	
VC27	Bandrekonstruktionen/Plastiken	Kreuzbandplastiken
VC28	Gelenkersatzverfahren/Endoprothetik	
VC29	Behandlung von Dekubitalgeschwüren	
VC30	Septische Knochenchirurgie	
VC31	Diagnostik und Therapie von Knochenentzündungen	
VC32	Diagnostik und Therapie von Verletzungen des Kopfes	
VC33	Diagnostik und Therapie von Verletzungen des Halses	
VC34	Diagnostik und Therapie von Verletzungen des Thorax	
VC35	Diagnostik und Therapie von Verletzungen der Lumbosakralgegend, der Lendenwirbelsäule und des Beckens	
VC36	Diagnostik und Therapie von Verletzungen der Schulter und des Oberarmes	
VC37	Diagnostik und Therapie von Verletzungen des Ellenbogens und des Unterarmes	
VC38	Diagnostik und Therapie von Verletzungen des Handgelenkes und der Hand	
VC39	Diagnostik und Therapie von Verletzungen der Hüfte und des Oberschenkels	
VC40	Diagnostik und Therapie von Verletzungen des Knies und des Unterschenkels	
VC41	Diagnostik und Therapie von Verletzungen der Knöchelregion und des Fußes	
VC42	Diagnostik und Therapie von sonstigen Verletzungen	Versorgung von polytraumatisierten Patienten
VC50	Chirurgie der peripheren Nerven	
VC57	Plastisch-rekonstruktive Eingriffe	
VC58	Spezialsprechstunde	Spezialsprechstunde für Berufsunfälle, für Handchirurgie, für Fußchirurgie
VC63	Amputationschirurgie	
VC64	Ästhetische Chirurgie/Plastische Chirurgie	
VC66	Arthroskopische Operationen	
VC67	Chirurgische Intensivmedizin	
VC69	Verbrennungschirurgie	
VC71	Notfallmedizin	Versorgung von polytraumatisierten Patienten im Rahmen des regionalen Traumazentrums
VK32	Kindertraumatologie	
VO01	Diagnostik und Therapie von Arthropathien	
VO02	Diagnostik und Therapie von Systemkrankheiten des Bindegewebes	
VO04	Diagnostik und Therapie von Spondylopathien	
VO05	Diagnostik und Therapie von sonstigen Krankheiten der Wirbelsäule und des Rückens	
VO06	Diagnostik und Therapie von Krankheiten der Muskeln	
VO07	Diagnostik und Therapie von Krankheiten der Synovialis und der Sehnen	
VO08	Diagnostik und Therapie von sonstigen Krankheiten des Weichteilgewebes	
VO09	Diagnostik und Therapie von Osteopathien und Chondropathien	
VO10	Diagnostik und Therapie von sonstigen Krankheiten des Muskel-Skelett-Systems und des Bindegewebes	
VO11	Diagnostik und Therapie von Tumoren der Haltungs- und	

	Bewegungsorgane	
VO12	Kinderorthopädie	
VO14	Endoprothetik	
VO15	Fußchirurgie	
VO16	Handchirurgie	
VO17	Rheumachirurgie	
VO19	Schulterchirurgie	
VO20	Sportmedizin/Sporttraumatologie	
VO21	Traumatologie	

### ***B-[5].4 Fachabteilungsspezifische Aspekte der Barrierefreiheit [Klinik für Unfallchirurgie, Orthopädie, Handchirurgie und Sportmedizin]***

trifft nicht zu / entfällt

### ***B-[5].5 Fallzahlen [Klinik für Unfallchirurgie, Orthopädie, Handchirurgie und Sportmedizin]***

Vollstationäre Fallzahl:

2454

Teilstationäre Fallzahl:

0

### ***B-[5].6 Diagnosen nach ICD***

ICD-10-GM-Ziffer:	Fallzahl:	Offizielle Bezeichnung:
S06	404	Intrakranielle Verletzung
S52	171	Fraktur des Unterarmes
S82	161	Fraktur des Unterschenkels, einschließlich des oberen Sprunggelenkes
S72	122	Fraktur des Femurs
S42	109	Fraktur im Bereich der Schulter und des Oberarmes
S83	95	Luxation, Verstauchung und Zerrung des Kniegelenkes und von Bändern des Kniegelenkes
M51	73	Sonstige Bandscheibenschäden
S22	59	Fraktur der Rippe(n), des Sternums und der Brustwirbelsäule
S13	56	Luxation, Verstauchung und Zerrung von Gelenken und Bändern in Halshöhe
S32	56	Fraktur der Lendenwirbelsäule und des Beckens
M23	50	Binnenschädigung des Kniegelenkes [internal derangement]
G56	48	Mononeuropathien der oberen Extremität
S30	39	Oberflächliche Verletzung des Abdomens, der Lumbosakralgegend und des Beckens
S92	39	Fraktur des Fußes [ausgenommen oberes Sprunggelenk]
M72	38	Fibromatosen
M18	36	Rhizarthrose [Arthrose des Daumensattelgelenkes]
M54	35	Rückenschmerzen
M75	35	Schulterläsionen
M65	34	Synovitis und Tenosynovitis
M84	34	Veränderungen der Knochenkontinuität
S02	34	Fraktur des Schädels und der Gesichtsschädelknochen
S86	34	Verletzung von Muskeln und Sehnen in Höhe des Unterschenkels
S46	30	Verletzung von Muskeln und Sehnen in Höhe der Schulter und des Oberarmes
S20	28	Oberflächliche Verletzung des Thorax
M20	27	Erworbene Deformitäten der Finger und Zehen
S43	26	Luxation, Verstauchung und Zerrung von Gelenken und Bändern des Schultergürtels
S76	26	Verletzung von Muskeln und Sehnen in Höhe der Hüfte und des Oberschenkels
L03	24	Phlegmone
S62	24	Fraktur im Bereich des Handgelenkes und der Hand
S63	22	Luxation, Verstauchung und Zerrung von Gelenken und Bändern in Höhe des Handgelenkes und der Hand
S66	21	Verletzung von Muskeln und Sehnen in Höhe des Handgelenkes und der Hand

S70	21	Oberflächliche Verletzung der Hüfte und des Oberschenkels
M76	17	Enthesopathien der unteren Extremität mit Ausnahme des Fußes
M80	17	Osteoporose mit pathologischer Fraktur
S80	16	Oberflächliche Verletzung des Unterschenkels
T81	16	Komplikationen bei Eingriffen, anderenorts nicht klassifiziert
S93	15	Luxation, Verstauchung und Zerrung der Gelenke und Bänder in Höhe des oberen Sprunggelenkes und des Fußes
M19	13	Sonstige Arthrose
T84	13	Komplikationen durch orthopädische Endoprothesen, Implantate oder Transplantate
S00	12	Oberflächliche Verletzung des Kopfes
L02	11	Hautabszess, Furunkel und Karbunkel
M70	10	Krankheiten des Weichteilgewebes im Zusammenhang mit Beanspruchung, Überbeanspruchung und Druck
M67	9	Sonstige Krankheiten der Synovialis und der Sehnen
M79	9	Sonstige Krankheiten des Weichteilgewebes, anderenorts nicht klassifiziert
M00	8	Eitrige Arthritis
M22	8	Krankheiten der Patella
M24	8	Sonstige näher bezeichnete Gelenkschädigungen
M48	8	Sonstige Spondylopathien
M93	8	Sonstige Osteochondropathien
S27	8	Verletzung sonstiger und nicht näher bezeichneter intrathorakaler Organe
S61	8	Offene Wunde des Handgelenkes und der Hand
T79	8	Bestimmte Frühkomplikationen eines Traumas, anderenorts nicht klassifiziert
M16	7	Koxarthrose [Arthrose des Hüftgelenkes]
M17	7	Gonarthrose [Arthrose des Kniegelenkes]
M25	7	Sonstige Gelenkkrankheiten, anderenorts nicht klassifiziert
M53	7	Sonstige Krankheiten der Wirbelsäule und des Rückens, anderenorts nicht klassifiziert
M77	7	Sonstige Enthesopathien
M85	6	Sonstige Veränderungen der Knochendichte und -struktur
M94	6	Sonstige Knorpelkrankheiten
S53	6	Luxation, Verstauchung und Zerrung des Ellenbogengelenkes und von Bändern des Ellenbogens
A46	5	Erysipel [Wundrose]
M47	5	Spondylose
M86	5	Osteomyelitis
S01	5	Offene Wunde des Kopfes
S40	5	Oberflächliche Verletzung der Schulter und des Oberarmes
D16	4	Gutartige Neubildung des Knochens und des Gelenkknorpels
E11	4	Diabetes mellitus, Typ 2
L60	4	Krankheiten der Nägel
M50	4	Zervikale Bandscheibenschäden
R02	4	Gangrän, anderenorts nicht klassifiziert
S12	4	Fraktur im Bereich des Halses
S60	4	Oberflächliche Verletzung des Handgelenkes und der Hand
S90	4	Oberflächliche Verletzung der Knöchelregion und des Fußes
C49	< 4	Bösartige Neubildung sonstigen Bindegewebes und anderer Weichteilgewebe
C79	< 4	Sekundäre bösartige Neubildung an sonstigen und nicht näher bezeichneten Lokalisationen
D17	< 4	Gutartige Neubildung des Fettgewebes
D18	< 4	Hämangiom und Lymphangiom
D21	< 4	Sonstige gutartige Neubildungen des Bindegewebes und anderer Weichteilgewebe
D23	< 4	Sonstige gutartige Neubildungen der Haut
D32	< 4	Gutartige Neubildung der Meningen
D36	< 4	Gutartige Neubildung an sonstigen und nicht näher bezeichneten Lokalisationen
D59	< 4	Erworbene hämolytische Anämien
E86	< 4	Volumenmangel
F10	< 4	Psychische und Verhaltensstörungen durch Alkohol
G50	< 4	Krankheiten des N. trigeminus [V. Hirnnerv]
G57	< 4	Mononeuropathien der unteren Extremität
H81	< 4	Störungen der Vestibularfunktion
I48	< 4	Vorhofflimmern und Vorhofflattern
I61	< 4	Intrazerebrale Blutung
I63	< 4	Hirnfarkt
I65	< 4	Verschluss und Stenose präzerebraler Arterien ohne resultierenden Hirnfarkt

I70	< 4	Atherosklerose
I74	< 4	Arterielle Embolie und Thrombose
I80	< 4	Thrombose, Phlebitis und Thrombophlebitis
I83	< 4	Varizen der unteren Extremitäten
I89	< 4	Sonstige nichtinfektiöse Krankheiten der Lymphgefäße und Lymphknoten
I95	< 4	Hypotonie
J44	< 4	Sonstige chronische obstruktive Lungenkrankheit
J80	< 4	Atemnotsyndrom des Erwachsenen [ARDS]
J81	< 4	Lungenödem
L08	< 4	Sonstige lokale Infektionen der Haut und der Unterhaut
L89	< 4	Dekubitalgeschwür und Druckzone
L98	< 4	Sonstige Krankheiten der Haut und der Unterhaut, anderenorts nicht klassifiziert
M06	< 4	Sonstige chronische Polyarthrit
M10	< 4	Gicht
M12	< 4	Sonstige näher bezeichnete Arthropathien
M13	< 4	Sonstige Arthritis
M15	< 4	Polyarthrose
M21	< 4	Sonstige erworbene Deformitäten der Extremitäten
M34	< 4	Systemische Sklerose
M42	< 4	Osteochondrose der Wirbelsäule
M43	< 4	Sonstige Deformitäten der Wirbelsäule und des Rückens
M46	< 4	Sonstige entzündliche Spondylopathien
M60	< 4	Myositis
M61	< 4	Kalzifikation und Ossifikation von Muskeln
M62	< 4	Sonstige Muskelkrankheiten
M66	< 4	Spontanruptur der Synovialis und von Sehnen
M71	< 4	Sonstige Bursopathien
M81	< 4	Osteoporose ohne pathologische Fraktur
M89	< 4	Sonstige Knochenkrankheiten
Q71	< 4	Reduktionsdefekte der oberen Extremität
Q74	< 4	Sonstige angeborene Fehlbildungen der Extremität(en)
Q78	< 4	Sonstige Osteochondrodysplasien
Q79	< 4	Angeborene Fehlbildungen des Muskel-Skelett-Systems, anderenorts nicht klassifiziert
R55	< 4	Synkope und Kollaps
R58	< 4	Blutung, anderenorts nicht klassifiziert
R95	< 4	Plötzlicher Kindstod
S08	< 4	Traumatische Amputation von Teilen des Kopfes
S10	< 4	Oberflächliche Verletzung des Halses
S29	< 4	Sonstige und nicht näher bezeichnete Verletzungen des Thorax
S31	< 4	Offene Wunde des Abdomens, der Lumbosakralgegend und des Beckens
S33	< 4	Luxation, Verstauchung und Zerrung von Gelenken und Bändern der Lendenwirbelsäule und des Beckens
S36	< 4	Verletzung von intraabdominalen Organen
S37	< 4	Verletzung der Harnorgane und der Beckenorgane
S38	< 4	Zerquetschung und traumatische Amputation von Teilen des Abdomens, der Lumbosakralgegend und des Beckens
S39	< 4	Sonstige und nicht näher bezeichnete Verletzungen des Abdomens, der Lumbosakralgegend und des Beckens
S41	< 4	Offene Wunde der Schulter und des Oberarmes
S44	< 4	Verletzung von Nerven in Höhe der Schulter und des Oberarmes
S50	< 4	Oberflächliche Verletzung des Unterarmes
S51	< 4	Offene Wunde des Unterarmes
S64	< 4	Verletzung von Nerven in Höhe des Handgelenkes und der Hand
S68	< 4	Traumatische Amputation an Handgelenk und Hand
S71	< 4	Offene Wunde der Hüfte und des Oberschenkels
S73	< 4	Luxation, Verstauchung und Zerrung des Hüftgelenkes und von Bändern der Hüfte
S75	< 4	Verletzung von Blutgefäßen in Höhe der Hüfte und des Oberschenkels
S81	< 4	Offene Wunde des Unterschenkels
S96	< 4	Verletzung von Muskeln und Sehnen in Höhe des Knöchels und des Fußes
T04	< 4	Zerquetschungen mit Beteiligung mehrerer Körperregionen
T23	< 4	Verbrennung oder Verätzung des Handgelenkes und der Hand
T24	< 4	Verbrennung oder Verätzung der Hüfte und des Beines, ausgenommen Knöchelregion und Fuß
T58	< 4	Toxische Wirkung von Kohlenmonoxid

Z03	< 4	Ärztliche Beobachtung und Beurteilung von Verdachtsfällen
-----	-----	---

## B-[5].7 Durchgeführte Prozeduren nach OPS

OPS-301 Ziffer:	Anzahl:	Offizielle Bezeichnung:
5-811	237	Arthroskopische Operation an der Synovialis
5-787	212	Entfernung von Osteosynthesematerial
5-790	210	Geschlossene Reposition einer Fraktur oder Epiphysenlösung mit Osteosynthese
5-812	200	Arthroskopische Operation am Gelenkknorpel und an den Menisken
5-794	189	Offene Reposition einer Mehrfragment-Fraktur im Gelenkbereich eines langen Röhrenknochens
5-793	168	Offene Reposition einer einfachen Fraktur im Gelenkbereich eines langen Röhrenknochens
5-841	145	Operationen an Bändern der Hand
5-840	121	Operationen an Sehnen der Hand
5-855	118	Naht und andere Operationen an Sehnen und Sehnhenscheide
5-056	115	Neurolyse und Dekompression eines Nerven
5-784	100	Knochen transplantation und -transposition
5-810	100	Arthroskopische Gelenkoperation
5-783	97	Entnahme eines Knochentransplantates
5-896	95	Chirurgische Wundtoilette [Wunddebridement] mit Entfernung von erkranktem Gewebe an Haut und Unterhaut
5-800	89	Offen chirurgische Operation eines Gelenkes
5-786	73	Osteosyntheseverfahren
5-850	66	Inzision an Muskel, Sehne und Faszie
5-852	65	Exzision an Muskel, Sehne und Faszie
5-892	64	Andere Inzision an Haut und Unterhaut
5-782	61	Exzision und Resektion von erkranktem Knochengewebe
5-842	61	Operationen an Faszien der Hohlhand und der Finger
5-814	59	Arthroskopische Refixation und Plastik am Kapselbandapparat des Schultergelenkes
8-561	58	Funktionsorientierte physikalische Therapie
5-813	53	Arthroskopische Refixation und Plastik am Kapselbandapparat des Kniegelenkes
8-800	53	Transfusion von Vollblut, Erythrozytenkonzentrat und Thrombozytenkonzentrat
5-845	51	Synovialektomie an der Hand
5-788	48	Operationen an Metatarsale und Phalangen des Fußes
5-859	47	Andere Operationen an Muskeln, Sehnen, Faszien und Schleimbeuteln
5-806	45	Offen chirurgische Refixation und Plastik am Kapselbandapparat des Sprunggelenkes
5-894	43	Lokale Exzision von erkranktem Gewebe an Haut und Unterhaut
5-801	42	Offen chirurgische Operation am Gelenkknorpel und an den Menisken
5-820	39	Implantation einer Endoprothese am Hüftgelenk
5-847	39	Resektionsarthroplastik an Gelenken der Hand
5-780	37	Inzision am Knochen, septisch und aseptisch
5-854	37	Rekonstruktion von Sehnen
5-916	34	Temporäre Weichteildeckung
5-805	32	Offen chirurgische Refixation und Plastik am Kapselbandapparat des Schultergelenkes
5-844	31	Operation an Gelenken der Hand
5-900	31	Einfache Wiederherstellung der Oberflächenkontinuität an Haut und Unterhaut
5-796	27	Offene Reposition einer Mehrfragment-Fraktur an kleinen Knochen
5-849	27	Andere Operationen an der Hand
5-857	26	Plastische Rekonstruktion mit lokalen Lappen an Muskeln und Faszien
5-869	26	Andere Operationen an den Bewegungsorganen
5-795	25	Offene Reposition einer einfachen Fraktur an kleinen Knochen
8-201	25	Geschlossene Reposition einer Gelenkluxation ohne Osteosynthese
5-903	20	Lokale Lappenplastik an Haut und Unterhaut
9-984	19	Pflegebedürftigkeit
5-851	18	Durchtrennung von Muskel, Sehne und Faszie
5-041	17	Exzision und Destruktion von (erkranktem) Gewebe von Nerven
5-804	17	Offen chirurgische Operationen an der Patella und ihrem Halteapparat
5-819	16	Andere arthroskopische Operationen
5-853	16	Rekonstruktion von Muskeln
8-812	15	Transfusion von Plasma und anderen Plasmabestandteilen und gentechnisch hergestellten Plasmaproteinen
5-79b	14	Offene Reposition einer Gelenkluxation
5-902	13	Freie Hauttransplantation, Empfängerstelle

8-192	13	Entfernung von erkranktem Gewebe an Haut und Unterhaut ohne Anästhesie (im Rahmen eines Verbandwechsels) bei Vorliegen einer Wunde
5-781	12	Osteotomie und Korrekturosteotomie
5-791	12	Offene Reposition einer einfachen Fraktur im Schaftbereich eines langen Röhrenknochens
5-807	11	Offen chirurgische Refixation am Kapselbandapparat anderer Gelenke
8-190	11	Spezielle Verbandstechniken
5-808	10	Arthrodese
8-987	10	Komplexbehandlung bei Besiedelung oder Infektion mit multiresistenten Erregern [MRE]
5-399	9	Andere Operationen an Blutgefäßen
5-898	9	Operationen am Nagelorgan
5-797	8	Offene Reposition einer Fraktur an Talus und Kalkaneus
5-846	8	Arthrodese an Gelenken der Hand
5-856	8	Rekonstruktion von Faszien
5-983	7	Reoperation
5-785	6	Implantation von alloplastischem Knochenersatz
5-895	6	Radikale und ausgedehnte Exzision von erkranktem Gewebe an Haut und Unterhaut
5-863	5	Amputation und Exartikulation Hand
8-900	5	Intravenöse Anästhesie
5-044	4	Epineurale Naht eines Nerven und Nervenplexus, primär
5-778	4	Rekonstruktion der Weichteile im Gesicht
5-792	4	Offene Reposition einer Mehrfragment-Fraktur im Schaftbereich eines langen Röhrenknochens
5-815	4	Arthroskopische Entfernung und arthroskopischer Wechsel eines Bandersatzes am Kniegelenk
8-158	4	Therapeutische perkutane Punktion eines Gelenkes
8-191	4	Verband bei großflächigen und schwerwiegenden Hauterkrankungen
8-810	4	Transfusion von Plasmabestandteilen und gentechnisch hergestellten Plasmaproteinen
1-425	< 4	(Perkutane) (Nadel-)Biopsie an Lymphknoten, Milz und Thymus
1-503	< 4	Biopsie an Knochen durch Inzision
1-612	< 4	Diagnostische Rhinoskopie
1-854	< 4	Diagnostische perkutane Punktion eines Gelenkes oder Schleimbeutels
5-040	< 4	Inzision von Nerven
5-042	< 4	Exzision eines Nerven zur Transplantation
5-045	< 4	Interfaszikuläre Naht eines Nerven und Nervenplexus, primär
5-049	< 4	Interfaszikuläre Naht eines Nerven und Nervenplexus mit Transplantation
5-050	< 4	Epineurale Naht eines Nerven und Nervenplexus mit Transposition, primär
5-054	< 4	Epineurale Naht eines Nerven und Nervenplexus mit Transplantation und Transposition
5-057	< 4	Neurolyse und Dekompression eines Nerven mit Transposition
5-216	< 4	Reposition einer Nasenfraktur
5-279	< 4	Andere Operationen am Mund
5-380	< 4	Inzision, Embolektomie und Thrombektomie von Blutgefäßen
5-388	< 4	Naht von Blutgefäßen
5-389	< 4	Anderer operativer Verschluss an Blutgefäßen
5-763	< 4	Reposition anderer kombinierter Mittelgesichtsfrakturen (Mehrfachfraktur)
5-766	< 4	Reposition einer Orbitafraktur
5-798	< 4	Offene Reposition einer Beckenrand- und Beckenringfraktur
5-799	< 4	Offene Reposition einer Azetabulum- und Hüftkopffraktur mit Osteosynthese
5-79a	< 4	Geschlossene Reposition einer Gelenkluxation mit Osteosynthese
5-802	< 4	Offen chirurgische Refixation und Naht am Kapselbandapparat des Kniegelenkes
5-809	< 4	Andere offen chirurgische Gelenkoperationen
5-821	< 4	Revision, Wechsel und Entfernung einer Endoprothese am Hüftgelenk
5-828	< 4	Implantation, Revision, Wechsel und Entfernung eines Knochenteilersatzes und Knochentotalersatzes
5-829	< 4	Andere gelenkplastische Eingriffe
5-843	< 4	Operationen an Muskeln der Hand
5-865	< 4	Amputation und Exartikulation Fuß
5-866	< 4	Revision eines Amputationsgebietes
5-86a	< 4	Zusatzinformationen zu Operationen an den Bewegungsorganen
5-899	< 4	Andere Exzision an Haut und Unterhaut
5-908	< 4	Plastische Operation an Lippe und Mundwinkel
5-913	< 4	Entfernung oberflächlicher Hautschichten
5-917	< 4	Syndaktylie- und Polydaktyliekorrektur der Finger
5-921	< 4	Chirurgische Wundtoilette [Wunddebridement] und Entfernung von erkranktem Gewebe an Haut und Unterhaut bei Verbrennungen und Verätzungen
5-931	< 4	Art des verwendeten Knochenersatz- und Osteosynthesematerials



5-988	< 4	Anwendung eines Navigationssystems
5-995	< 4	Vorzeitiger Abbruch einer Operation (Eingriff nicht komplett durchgeführt)
6-002	< 4	Applikation von Medikamenten, Liste 2
8-020	< 4	Therapeutische Injektion
8-137	< 4	Einlegen, Wechsel und Entfernung einer Ureterschiene [Ureterkatheter]
8-178	< 4	Therapeutische Spülung eines Gelenkes
8-210	< 4	Brisement force
8-310	< 4	Aufwendige Gipsverbände
8-500	< 4	Tamponade einer Nasenblutung
8-803	< 4	Gewinnung und Transfusion von Eigenblut
8-901	< 4	Inhalationsanästhesie
8-903	< 4	(Analgo-)Sedierung
9-200	< 4	Hochaufwendige Pflege von Erwachsenen
9-320	< 4	Therapie organischer und funktioneller Störungen der Sprache, des Sprechens, der Stimme und des Schluckens
9-500	< 4	Patientenschulung

### ***B-[5].8 Ambulante Behandlungsmöglichkeiten***

Nr	Art der Ambulanz	Bezeichnung der Ambulanz	Angebote Leistungen	Kommentar / Erläuterung
AM04	Ermächtigung zur ambulanten Behandlung nach § 116 SGB V bzw. § 31a Abs. 1 Ärzte-ZV (besondere Untersuchungs- und Behandlungsmethoden oder Kenntnisse von Krankenhausärzten und Krankenhausärztinnen)	Fußsprechstunde		
AM04	Ermächtigung zur ambulanten Behandlung nach § 116 SGB V bzw. § 31a Abs. 1 Ärzte-ZV (besondere Untersuchungs- und Behandlungsmethoden oder Kenntnisse von Krankenhausärzten und Krankenhausärztinnen)	Handsprechstunde		
AM04	Ermächtigung zur ambulanten Behandlung nach § 116 SGB V bzw. § 31a Abs. 1 Ärzte-ZV (besondere Untersuchungs- und Behandlungsmethoden oder Kenntnisse von Krankenhausärzten und Krankenhausärztinnen)	Gelenksprechstunde		
AM07	Privatambulanz	Privatambulanz		
AM08	Notfallambulanz (24h)	Notfallambulanz		
AM09	D-Arzt-/Berufsgenossenschaftliche Ambulanz	BG-Sprechstunde		

### ***B-[5].9 Ambulante Operationen nach § 115b SGB V***

OPS-Ziffer:	Anzahl:	Offizielle Bezeichnung:
5-787	349	Entfernung von Osteosynthesematerial
5-841	223	Operationen an Bändern der Hand
5-840	203	Operationen an Sehnen der Hand
5-056	127	Neurolyse und Dekompression eines Nerven
5-812	120	Arthroskopische Operation am Gelenkknorpel und an den Menisken
5-811	88	Arthroskopische Operation an der Synovialis
5-849	77	Andere Operationen an der Hand
5-790	74	Geschlossene Reposition einer Fraktur oder Epiphysenlösung mit Osteosynthese
5-845	54	Synovialektomie an der Hand
5-795	44	Offene Reposition einer einfachen Fraktur an kleinen Knochen
5-842	34	Operationen an Faszien der Hohlhand und der Finger
5-796	31	Offene Reposition einer Mehrfragment-Fraktur an kleinen Knochen
5-041	28	Exzision und Destruktion von (erkranktem) Gewebe von Nerven
5-844	24	Operation an Gelenken der Hand
5-847	24	Resektionsarthroplastik an Gelenken der Hand
5-800	21	Offen chirurgische Operation eines Gelenkes
1-502	18	Biopsie an Muskeln und Weichteilen durch Inzision
5-852	18	Exzision an Muskel, Sehne und Faszie

5-788	12	Operationen an Metatarsale und Phalangen des Fußes
5-851	12	Durchtrennung von Muskel, Sehne und Faszie
5-781	9	Osteotomie und Korrekturosteotomie
5-859	9	Andere Operationen an Muskeln, Sehnen, Faszien und Schleimbeuteln
5-810	8	Arthroskopische Gelenkoperation
5-783	7	Entnahme eines Knochentransplantates
5-855	7	Naht und andere Operationen an Sehnen und Sehnen Scheide
5-782	6	Exzision und Resektion von erkranktem Knochengewebe
5-846	5	Arthrodese an Gelenken der Hand
1-697	< 4	Diagnostische Arthroskopie
5-044	< 4	Epineurale Naht eines Nerven und Nervenplexus, primär
5-780	< 4	Inzision am Knochen, septisch und aseptisch
5-79a	< 4	Geschlossene Reposition einer Gelenkluxation mit Osteosynthese
5-801	< 4	Offen chirurgische Operation am Gelenkknorpel und an den Menisken
5-807	< 4	Offen chirurgische Refixation am Kapselbandapparat anderer Gelenke
5-808	< 4	Arthrodese
5-843	< 4	Operationen an Muskeln der Hand
5-850	< 4	Inzision an Muskel, Sehne und Faszie
5-863	< 4	Amputation und Exartikulation Hand
5-903	< 4	Lokale Lappenplastik an Haut und Unterhaut
8-201	< 4	Geschlossene Reposition einer Gelenkluxation ohne Osteosynthese

### ***B-[5].10 Zulassung zum Durchgangs-Arztverfahren der Berufsgenossenschaft***

Arzt oder Ärztin mit ambulanter D-Arzt-Zulassung vorhanden:

Ja

stationäre BG-Zulassung:

Ja

### ***B-[5].11 Personelle Ausstattung***

#### **B-[5].11.1 Ärzte und Ärztinnen**

Ärzte und Ärztinnen insgesamt (außer Belegärzte und Belegärztinnen):

Anzahl Vollkräfte:	Fälle je VK/Person:	Kommentar/ Erläuterung:
12,4		
Personal mit direktem Beschäftigungsverhältnis:	Fälle je VK/Person:	Kommentar/ Erläuterung:
12,4		
Personal ohne direktem Beschäftigungsverhältnis:	Fälle je VK/Person:	Kommentar/ Erläuterung:
0		
Ambulante Versorgung:	Fälle je VK/Person:	Kommentar/ Erläuterung:
0		
Stationäre Versorgung:	Fälle je VK/Person:	Kommentar/ Erläuterung:
12,4	197,90322	

davon Fachärzte und Fachärztinnen:

Anzahl Vollkräfte:	Fälle je VK/Person:	Kommentar/ Erläuterung:
8,5		
Personal mit direktem Beschäftigungsverhältnis:	Fälle je VK/Person:	Kommentar/ Erläuterung:
8,5		
Personal ohne direktem Beschäftigungsverhältnis:	Fälle je VK/Person:	Kommentar/ Erläuterung:

0		
Ambulante Versorgung:	Fälle je VK/Person:	Kommentar/ Erläuterung:
0		
Stationäre Versorgung:	Fälle je VK/Person:	Kommentar/ Erläuterung:
8,5	288,70588	

maßgebliche tarifliche Wochenarbeitszeit:

Maßgebliche wöchentliche tarifliche Arbeitszeit in Stunden für angestelltes Personal:
40,00

### Ärztliche Fachexpertise der Abteilung

Nr.	Facharztbezeichnung (Gebiete, Facharzt- und Schwerpunktcompetenzen):	Kommentar / Erläuterung:
AQ06	Allgemeinchirurgie	
AQ10	Orthopädie und Unfallchirurgie	

Nr.	Zusatz-Weiterbildung:	Kommentar / Erläuterung:
ZF12	Handchirurgie	
ZF24	Manuelle Medizin/Chirotherapie	
ZF28	Notfallmedizin	
ZF32	Physikalische Therapie und Balneologie	
ZF43	Spezielle Unfallchirurgie	
ZF44	Sportmedizin	



### B-[5].11.2 Pflegepersonal

Gesundheits- und Krankenpfleger und Gesundheits- und Krankenpflegerinnen:

Anzahl Vollkräfte:	Fälle je VK/Person:	Kommentar/ Erläuterung:
19,8		
Personal mit direktem Beschäftigungsverhältnis:	Fälle je VK/Person:	Kommentar/ Erläuterung:

19,8		
Personal ohne direktem Beschäftigungsverhältnis:	Fälle je VK/Person:	Kommentar/ Erläuterung:
0		
Ambulante Versorgung:	Fälle je VK/Person:	Kommentar/ Erläuterung:
5,9		
Stationäre Versorgung:	Fälle je VK/Person:	Kommentar/ Erläuterung:
13,9	176,54676	

#### Gesundheits- und Kinderkrankenpfleger und Gesundheits- und Kinderkrankenpflegerinnen:

Anzahl Vollkräfte:	Fälle je VK/Person:	Kommentar/ Erläuterung:
1,8		
Personal mit direktem Beschäftigungsverhältnis:	Fälle je VK/Person:	Kommentar/ Erläuterung:
1,8		
Personal ohne direktem Beschäftigungsverhältnis:	Fälle je VK/Person:	Kommentar/ Erläuterung:
0		
Ambulante Versorgung:	Fälle je VK/Person:	Kommentar/ Erläuterung:
0,2		
Stationäre Versorgung:	Fälle je VK/Person:	Kommentar/ Erläuterung:
1,6	1533,75000	

#### Pflegeassistenten und Pflegeassistentinnen:

Anzahl Vollkräfte:	Fälle je VK/Person:	Kommentar/ Erläuterung:
0,9		
Personal mit direktem Beschäftigungsverhältnis:	Fälle je VK/Person:	Kommentar/ Erläuterung:
0,9		
Personal ohne direktem Beschäftigungsverhältnis:	Fälle je VK/Person:	Kommentar/ Erläuterung:
0		
Ambulante Versorgung:	Fälle je VK/Person:	Kommentar/ Erläuterung:
0		
Stationäre Versorgung:	Fälle je VK/Person:	Kommentar/ Erläuterung:
0,9	2726,66666	

#### Operationstechnische Assistenten und Operationstechnische Assistentinnen:

Anzahl Vollkräfte:	Fälle je VK/Person:	Kommentar/ Erläuterung:
5,7		
Personal mit direktem Beschäftigungsverhältnis:	Fälle je VK/Person:	Kommentar/ Erläuterung:
5,7		
Personal ohne direktem Beschäftigungsverhältnis:	Fälle je VK/Person:	Kommentar/ Erläuterung:
0		
Ambulante Versorgung:	Fälle je VK/Person:	Kommentar/ Erläuterung:
0		
Stationäre Versorgung:	Fälle je VK/Person:	Kommentar/ Erläuterung:
5,7	430,52631	

#### Medizinische Fachangestellte:

Anzahl Vollkräfte:	Fälle je VK/Person:	Kommentar/ Erläuterung:
0,5		
Personal mit direktem Beschäftigungsverhältnis:	Fälle je VK/Person:	Kommentar/ Erläuterung:
0,5		
Personal ohne direktem Beschäftigungsverhältnis:	Fälle je VK/Person:	Kommentar/ Erläuterung:
0		
Ambulante Versorgung:	Fälle je VK/Person:	Kommentar/ Erläuterung:
0		
Stationäre Versorgung:	Fälle je VK/Person:	Kommentar/ Erläuterung:
0,5	4908,00000	

### Maßgebliche tarifliche Wochenarbeitszeit:

Maßgebliche wöchentliche tarifliche Arbeitszeit in Stunden für angestelltes Personal:
38,50

### Pflegerische Fachexpertise der Abteilung

Nr.	Anerkannte Fachweiterbildung/ zusätzlicher akademischer Abschluss:	Kommentar / Erläuterung:
PQ04	Intensivpflege und Anästhesie	
PQ05	Leitung von Stationen oder Funktionseinheiten	
PQ08	Operationsdienst	

Nr.	Zusatzqualifikation:	Kommentar / Erläuterung:
ZP01	Basale Stimulation	
ZP04	Endoskopie/Funktionsdiagnostik	
ZP08	Kinästhetik	
ZP13	Qualitätsmanagement	
ZP14	Schmerzmanagement	
ZP16	Wundmanagement	
ZP18	Dekubitusmanagement	
ZP19	Sturzmanagement	

## B-[6] Fachabteilung Department für Kinderorthopädie und Deformitätenkorrektur

### B-[6].1 Name [Department für Kinderorthopädie und Deformitätenkorrektur]

Fachabteilungsschlüssel:
1513
Art der Abteilung:
Hauptabteilung

### Zugänge

Straße, Hausnummer, PLZ und Ort:	Internet:
Düesbergweg 124, 48153 Münster	<a href="https://www.clemenshospital.de/ch/med-bereiche/department-fuer-kinderorthopaedie-und-deformitaetenkorrektur">https://www.clemenshospital.de/ch/med-bereiche/department-fuer-kinderorthopaedie-und-deformitaetenkorrektur</a>

## Chefarzt:

Titel, Vorname, Name:	Funktion / Arbeitsschwerpunkt:	Tel. Nr.	Fax. Nr.	Email:
PD Dr. med. Frank Schiedel	Departmentleiter	0251 / 976 - 2398		f.schiedel@alexianer.de

Das Department für Kinderorthopädie und Deformitätenkorrektur behandelt schwerpunktmässig angeborene und erworbene Erkrankungen des Halte- und Stützapparates (muskuloskelettales System) bei Kinder- und Erwachsenen mit Schwerst-Mehrfachbehinderungen und allen Formen neuromuskulärer Erkrankungen. Daneben werden allgemeine kinderorthopädische Erkrankungen (z. B. Klumpfüße, Hüftdysplasie, Morbus Perthes), spezielle Deformitäten des Muskel- und Skelettsystems wie wachstumsbedingte Veränderungen (z. B. X- und O-Beine, Beinlängenunterschiede, Knick-Senk-Füße), chronische und seltene Erkrankungen (z. B. Osteogenesis imperfecta, Kleinwuchssyndrome und Dysplasien) und akute Entzündungen der kindlichen Gelenke wie auch Entzündungen und chronische Druckstellen bei diabetischem Fuß behandelt. Es wird eine 24h-Notfallversorgung vorgehalten.



### ***B-[6].2 Zielvereinbarungen mit leitenden Ärzten und Ärztinnen***

Das Krankenhaus hält sich bei der Vereinbarung von Verträgen mit leitenden Ärzten und Ärztinnen dieser Organisationseinheit/Fachabteilung an die Empfehlung der DKG nach § 136a SGB V:	Kommentar/ Erläuterung:
Ja	

### ***B-[6].3 Medizinische Leistungsangebote [Department für Kinderorthopädie und Deformitätenkorrektur]***

Nr.	Medizinische Leistungsangebote im Bereich Department für Kinderorthopädie und Deformitätenkorrektur	Kommentar / Erläuterung
VC00	Diagnostik und Therapie der angeborenen Deformitäten des Muskuloskeletalen Systems, des Diabetischen Fußsyndroms und der Zerebralparese	
VC28	Gelenkersatzverfahren/Endoprothetik	
VC29	Behandlung von Dekubitalgeschwüren	
VC30	Septische Knochenchirurgie	

VC64	Ästhetische Chirurgie/Plastische Chirurgie	
VK16	Diagnostik und Therapie von (angeborenen) neurologischen Erkrankungen	
VK18	Diagnostik und Therapie von (angeborenen) neurometabolischen/neurodegenerativen Erkrankungen	
VK20	Diagnostik und Therapie von sonstigen angeborenen Fehlbildungen, angeborenen Störungen oder perinatal erworbenen Erkrankungen	
VK21	Diagnostik und Therapie chromosomaler Anomalien	
VK35	Sozialpädiatrisches Zentrum	
VK37	Diagnostik und Therapie von Wachstumsstörungen	
VO01	Diagnostik und Therapie von Arthropathien	
VO03	Diagnostik und Therapie von Deformitäten der Wirbelsäule und des Rückens	
VO06	Diagnostik und Therapie von Krankheiten der Muskeln	
VO07	Diagnostik und Therapie von Krankheiten der Synovialis und der Sehnen	
VO08	Diagnostik und Therapie von sonstigen Krankheiten des Weichteilgewebes	
VO09	Diagnostik und Therapie von Osteopathien und Chondropathien	
VO10	Diagnostik und Therapie von sonstigen Krankheiten des Muskel-Skelett-Systems und des Bindegewebes	
VO13	Spezialsprechstunde	
VO15	Fußchirurgie	
VO18	Schmerztherapie/Multimodale Schmerztherapie	

### ***B-[6].4 Fachabteilungsspezifische Aspekte der Barrierefreiheit [Department für Kinderorthopädie und Deformitätenkorrektur]***

trifft nicht zu / entfällt

### ***B-[6].5 Fallzahlen [Department für Kinderorthopädie und Deformitätenkorrektur]***

Vollstationäre Fallzahl:

20

Teilstationäre Fallzahl:

0

### ***B-[6].6 Diagnosen nach ICD***

ICD-10-GM-Ziffer:	Fallzahl:	Offizielle Bezeichnung:
M21	9	Sonstige erworbene Deformitäten der Extremitäten
Q66	4	Angeborene Deformitäten der Füße
G60	< 4	Hereditäre und idiopathische Neuropathie
M24	< 4	Sonstige näher bezeichnete Gelenkschädigungen
M80	< 4	Osteoporose mit pathologischer Fraktur
M86	< 4	Osteomyelitis
Q05	< 4	Spina bifida
T84	< 4	Komplikationen durch orthopädische Endprothesen, Implantate oder Transplantate

### ***B-[6].7 Durchgeführte Prozeduren nach OPS***

OPS-301 Ziffer:	Anzahl:	Offizielle Bezeichnung:
5-787	9	Entfernung von Osteosynthesematerial
5-854	9	Rekonstruktion von Sehnen
5-786	7	Osteosyntheseverfahren
5-780	5	Inzision am Knochen, septisch und aseptisch
5-789	5	Andere Operationen am Knochen
5-782	4	Exzision und Resektion von erkranktem Knochengewebe

5-808	4	Arthrodese
5-851	4	Durchtrennung von Muskel, Sehne und Faszie
8-310	4	Aufwendige Gipsverbände
1-503	< 4	Biopsie an Knochen durch Inzision
1-791	< 4	Kardiorespiratorische Polygraphie
3-805	< 4	Native Magnetresonanztomographie des Beckens
5-781	< 4	Osteotomie und Korrekturosteotomie
5-783	< 4	Entnahme eines Knochentransplantates
5-784	< 4	Knochentransplantation und -transposition
5-788	< 4	Operationen an Metatarsale und Phalangen des Fußes
5-794	< 4	Offene Reposition einer Mehrfragment-Fraktur im Gelenkbereich eines langen Röhrenknochens
5-800	< 4	Offen chirurgische Operation eines Gelenkes
5-801	< 4	Offen chirurgische Operation am Gelenkknorpel und an den Menisken
5-809	< 4	Andere offen chirurgische Gelenkoperationen
5-829	< 4	Andere gelenkplastische Eingriffe
5-850	< 4	Inzision an Muskel, Sehne und Faszie
5-852	< 4	Exzision an Muskel, Sehne und Faszie
5-853	< 4	Rekonstruktion von Muskeln
5-859	< 4	Andere Operationen an Muskeln, Sehnen, Faszien und Schleimbeuteln
5-869	< 4	Andere Operationen an den Bewegungsorganen
5-86a	< 4	Zusatzinformationen zu Operationen an den Bewegungsorganen
5-894	< 4	Lokale Exzision von erkranktem Gewebe an Haut und Unterhaut
8-201	< 4	Geschlossene Reposition einer Gelenkluxation ohne Osteosynthese
8-210	< 4	Brisement force
8-211	< 4	Redressierende Verfahren
8-919	< 4	Komplexe Akutschmerzbehandlung
8-987	< 4	Komplexbehandlung bei Besiedelung oder Infektion mit multiresistenten Erregern [MRE]
8-98d	< 4	Intensivmedizinische Komplexbehandlung im Kindesalter (Basisprozedur)

### ***B-[6].8 Ambulante Behandlungsmöglichkeiten***

Nr	Art der Ambulanz	Bezeichnung der Ambulanz	Angebotene Leistungen	Kommentar / Erläuterung
AM07	Privatambulanz			

### ***B-[6].9 Ambulante Operationen nach § 115b SGB V***

trifft nicht zu / entfällt

### ***B-[6].10 Zulassung zum Durchgangs-Arztverfahren der Berufsgenossenschaft***

nicht vorhanden

### ***B-[6].11 Personelle Ausstattung***

#### **B-[6].11.1 Ärzte und Ärztinnen**

Ärzte und Ärztinnen insgesamt (außer Belegärzte und Belegärztinnen):

Anzahl Vollkräfte:	Fälle je VK/Person:	Kommentar/ Erläuterung:
0,4		
Personal mit direktem Beschäftigungsverhältnis:	Fälle je VK/Person:	Kommentar/ Erläuterung:
0,4		
Personal ohne direktem Beschäftigungsverhältnis:	Fälle je VK/Person:	Kommentar/ Erläuterung:
0		
Ambulante Versorgung:	Fälle je VK/Person:	Kommentar/ Erläuterung:



0		
Stationäre Versorgung:	Fälle je VK/Person:	Kommentar/ Erläuterung:
0,4	50,00000	

davon Fachärzte und Fachärztinnen:

Anzahl Vollkräfte:	Fälle je VK/Person:	Kommentar/ Erläuterung:
0,4		
Personal mit direktem Beschäftigungsverhältnis:	Fälle je VK/Person:	Kommentar/ Erläuterung:
0,4		
Personal ohne direktem Beschäftigungsverhältnis:	Fälle je VK/Person:	Kommentar/ Erläuterung:
0		
Ambulante Versorgung:	Fälle je VK/Person:	Kommentar/ Erläuterung:
0		
Stationäre Versorgung:	Fälle je VK/Person:	Kommentar/ Erläuterung:
0,4	50,00000	

maßgebliche tarifliche Wochenarbeitszeit:

Maßgebliche wöchentliche tarifliche Arbeitszeit in Stunden für angestelltes Personal:
40,00

### Ärztliche Fachexpertise der Abteilung

Nr.	Facharztbezeichnung (Gebiete, Facharzt- und Schwerpunktcompetenzen):	Kommentar / Erläuterung:
AQ10	Orthopädie und Unfallchirurgie	

Nr.	Zusatz-Weiterbildung:	Kommentar / Erläuterung:
ZF19	Kinder-Orthopädie	
ZF44	Sportmedizin	



### B-[6].11.2 Pflegepersonal

Gesundheits- und Krankenpfleger und Gesundheits- und Krankenpflegerinnen:

Anzahl Vollkräfte:	Fälle je VK/Person:	Kommentar/ Erläuterung:
2,1		
Personal mit direktem Beschäftigungsverhältnis:	Fälle je VK/Person:	Kommentar/ Erläuterung:
2,1		
Personal ohne direktem Beschäftigungsverhältnis:	Fälle je VK/Person:	Kommentar/ Erläuterung:
0		
Ambulante Versorgung:	Fälle je VK/Person:	Kommentar/ Erläuterung:
0		
Stationäre Versorgung:	Fälle je VK/Person:	Kommentar/ Erläuterung:
2,1	9,52380	

#### Gesundheits- und Kinderkrankenpfleger und Gesundheits- und Kinderkrankenpflegerinnen:

Anzahl Vollkräfte:	Fälle je VK/Person:	Kommentar/ Erläuterung:
3,8		
Personal mit direktem Beschäftigungsverhältnis:	Fälle je VK/Person:	Kommentar/ Erläuterung:
3,8		
Personal ohne direktem Beschäftigungsverhältnis:	Fälle je VK/Person:	Kommentar/ Erläuterung:
0		
Ambulante Versorgung:	Fälle je VK/Person:	Kommentar/ Erläuterung:
0		
Stationäre Versorgung:	Fälle je VK/Person:	Kommentar/ Erläuterung:
3,8	5,26315	

#### Pflegeassistenten und Pflegeassistentinnen:

Anzahl Vollkräfte:	Fälle je VK/Person:	Kommentar/ Erläuterung:
0,1		
Personal mit direktem Beschäftigungsverhältnis:	Fälle je VK/Person:	Kommentar/ Erläuterung:
0,1		
Personal ohne direktem Beschäftigungsverhältnis:	Fälle je VK/Person:	Kommentar/ Erläuterung:
0		
Ambulante Versorgung:	Fälle je VK/Person:	Kommentar/ Erläuterung:
0		
Stationäre Versorgung:	Fälle je VK/Person:	Kommentar/ Erläuterung:
0,1	200,00000	

#### Medizinische Fachangestellte:

Anzahl Vollkräfte:	Fälle je VK/Person:	Kommentar/ Erläuterung:
0,1		
Personal mit direktem Beschäftigungsverhältnis:	Fälle je VK/Person:	Kommentar/ Erläuterung:
0,1		
Personal ohne direktem Beschäftigungsverhältnis:	Fälle je VK/Person:	Kommentar/ Erläuterung:
0		
Ambulante Versorgung:	Fälle je VK/Person:	Kommentar/ Erläuterung:

0		
Stationäre Versorgung:	Fälle je VK/Person:	Kommentar/ Erläuterung:
0,1	200,00000	

Maßgebliche tarifliche Wochenarbeitszeit:

Maßgebliche wöchentliche tarifliche Arbeitszeit in Stunden für angestelltes Personal:
40,00

### Pflegerische Fachexpertise der Abteilung

Nr.	Anerkannte Fachweiterbildung/ zusätzlicher akademischer Abschluss:	Kommentar / Erläuterung:
PQ05	Leitung von Stationen oder Funktionseinheiten	
PQ08	Operationsdienst	

Nr.	Zusatzqualifikation:	Kommentar / Erläuterung:
ZP01	Basale Stimulation	
ZP04	Endoskopie/Funktionsdiagnostik	
ZP08	Kinästhetik	
ZP13	Qualitätsmanagement	
ZP14	Schmerzmanagement	
ZP16	Wundmanagement	
ZP18	Dekubitusmanagement	
ZP19	Sturzmanagement	

## B-[7] Fachabteilung Klinik für Neurochirurgie

### B-[7].1 Name [Klinik für Neurochirurgie]

Fachabteilungsschlüssel:
1700
Art der Abteilung:
Hauptabteilung

### Zugänge

Straße, Hausnummer, PLZ und Ort:	Internet:
Düesbergweg 124, 48135 Münster	<a href="https://www.clemenshospital.de/ch/med-bereiche/neurochirurgie">https://www.clemenshospital.de/ch/med-bereiche/neurochirurgie</a>

### Chefärztin:

Titel, Vorname, Name:	Funktion / Arbeitsschwerpunkt:	Tel. Nr.	Fax. Nr.	Email:
Prof. Dr. med. Uta Schick	Chefärztin / Spezielle neurochirurgische Intensivmedizin	0251 / 976 - 2401	0251 / 976 - 2402	neurochirurgie.msm@alexianer.de

In der Neurochirurgie werden Erkrankungen des Gehirns, des Rückenmarks, der Wirbelsäule und des peripheren Nervensystems operativ behandelt.

Bei Kindern und Erwachsenen gehören dazu Tumorleiden, Gefäßerkrankungen, Unfallfolgen, Verschleißerkrankungen und Missbildungen. Integriert in die Akutklinik ist das Department ZNS für neurochirurgisch-neurotraumatologische Frührehabilitation.

Die Planung und Durchführung der Behandlungen werden im Bedarfsfall interdisziplinär abgestimmt (Mund-, Kiefer- und Gesichtschirurgie, Augenheilkunde, HNO, interventionelle Neuroradiologie, Unfallchirurgie und Allgemeinchirurgie).

Zu der Klinik gehört ein Wirbelsäulenzentrum Level II (DWG) und ein Neuroonkologisches Zentrum (DKG).



### ***B-[7].2 Zielvereinbarungen mit leitenden Ärzten und Ärztinnen***

Das Krankenhaus hält sich bei der Vereinbarung von Verträgen mit leitenden Ärzten und Ärztinnen dieser	Kommentar/ Erläuterung:
Organisationseinheit/Fachabteilung an die Empfehlung der DKG nach § 136a SGB V:	
Ja	

### ***B-[7].3 Medizinische Leistungsangebote [Klinik für Neurochirurgie]***

Nr.	Medizinische Leistungsangebote im Bereich Klinik für Neurochirurgie	Kommentar / Erläuterung
VC26	Metall-/Fremdkörperentfernungen	
VC32	Diagnostik und Therapie von Verletzungen des Kopfes	
VC35	Diagnostik und Therapie von Verletzungen der Lumbosakralgegend, der Lendenwirbelsäule und des Beckens	
VC43	Chirurgie der Hirntumoren (gutartig, bösartig, einschl. Schädelbasis)	
VC44	Chirurgie der Hirngefäßerkrankungen	
VC45	Chirurgie der degenerativen und traumatischen Schäden der Hals-, Brust- und Lendenwirbelsäule	
VC46	Chirurgie der Missbildungen von Gehirn und Rückenmark	
VC47	Chirurgische Korrektur von Missbildungen des Schädels	
VC48	Chirurgie der intraspinalen Tumoren	
VC50	Chirurgie der peripheren Nerven	
VC51	Chirurgie chronischer Schmerzkrankungen	
VC53	Chirurgische und intensivmedizinische Akutversorgung von Schädel-Hirn-Verletzungen	
VC54	Diagnosesicherung unklarer Hirnprozesse mittels Stereotaktischer Biopsie	
VC57	Plastisch-rekonstruktive Eingriffe	
VC64	Ästhetische Chirurgie/Plastische Chirurgie	
VC65	Wirbelsäulenchirurgie	
VC67	Chirurgische Intensivmedizin	in enger Kooperation mit den ärztlichen Kollegen der Klinik für operative Intensivmedizin
VC70	Kinderneurochirurgie	
VC71	Notfallmedizin	Versorgung im Rahmen des regionalen Traumazentrums von polytraumatisierten Patienten
VH11	Transnasaler Verschluss von Liquoristeln	
VH20	Interdisziplinäre Tumormachsorge	
VK10	Diagnostik und Therapie von onkologischen Erkrankungen bei Kindern und Jugendlichen	
VK20	Diagnostik und Therapie von sonstigen angeborenen Fehlbildungen,	

	angeborenen Störungen oder perinatal erworbenen Erkrankungen	
VK32	Kindertraumatologie	
VK34	Neuropädiatrie	
VN01	Diagnostik und Therapie von zerebrovaskulären Erkrankungen	
VN02	Diagnostik und Therapie von sonstigen neurovaskulären Erkrankungen	
VN03	Diagnostik und Therapie von entzündlichen ZNS-Erkrankungen	
VN05	Diagnostik und Therapie von Anfallsleiden	
VN06	Diagnostik und Therapie von malignen Erkrankungen des Gehirns	
VN07	Diagnostik und Therapie von gutartigen Tumoren des Gehirns	
VN08	Diagnostik und Therapie von Erkrankungen der Hirnhäute	
VN14	Diagnostik und Therapie von Krankheiten der Nerven, der Nervenwurzeln und des Nervenplexus	
VN18	Neurologische Notfall- und Intensivmedizin	
VN20	Spezialsprechstunde	
VO03	Diagnostik und Therapie von Deformitäten der Wirbelsäule und des Rückens	
VO04	Diagnostik und Therapie von Spondylopathien	
VO05	Diagnostik und Therapie von sonstigen Krankheiten der Wirbelsäule und des Rückens	
VO11	Diagnostik und Therapie von Tumoren der Haltungs- und Bewegungsorgane	
VO21	Traumatologie	

### ***B-[7].4 Fachabteilungsspezifische Aspekte der Barrierefreiheit [Klinik für Neurochirurgie]***

trifft nicht zu / entfällt

### ***B-[7].5 Fallzahlen [Klinik für Neurochirurgie]***

Vollstationäre Fallzahl:

1241

Teilstationäre Fallzahl:

0

### ***B-[7].6 Diagnosen nach ICD***

ICD-10-GM-Ziffer:	Fallzahl:	Offizielle Bezeichnung:
M51	260	Sonstige Bandscheibenschäden
M48	203	Sonstige Spondylopathien
M50	90	Zervikale Bandscheibenschäden
D32	61	Gutartige Neubildung der Meningen
C71	50	Bösartige Neubildung des Gehirns
M43	47	Sonstige Deformitäten der Wirbelsäule und des Rückens
I62	41	Sonstige nichttraumatische intrakranielle Blutung
M54	40	Rückenschmerzen
C79	29	Sekundäre bösartige Neubildung an sonstigen und nicht näher bezeichneten Lokalisationen
D33	23	Gutartige Neubildung des Gehirns und anderer Teile des Zentralnervensystems
D35	23	Gutartige Neubildung sonstiger und nicht näher bezeichneter endokriner Drüsen
S06	23	Intrakranielle Verletzung
G91	22	Hydrozephalus
I61	21	Intrazerebrale Blutung
I67	21	Sonstige zerebrovaskuläre Krankheiten
S32	20	Fraktur der Lendenwirbelsäule und des Beckens
S12	18	Fraktur im Bereich des Halses
I60	15	Subarachnoidalblutung
T81	15	Komplikationen bei Eingriffen, anderenorts nicht klassifiziert
G93	13	Sonstige Krankheiten des Gehirns

S22	12	Fraktur der Rippe(n), des Sternums und der Brustwirbelsäule
G50	11	Krankheiten des N. trigeminus [V. Hirnnerv]
G06	9	Intrakranielle und intraspinale Abszesse und Granulome
G97	9	Krankheiten des Nervensystems nach medizinischen Maßnahmen, anderenorts nicht klassifiziert
T84	9	Komplikationen durch orthopädische Endoprothesen, Implantate oder Transplantate
M46	8	Sonstige entzündliche Spondylopathien
D18	6	Hämangiom und Lymphangiom
G95	6	Sonstige Krankheiten des Rückenmarkes
M25	6	Sonstige Gelenkkrankheiten, anderenorts nicht klassifiziert
Q07	6	Sonstige angeborene Fehlbildungen des Nervensystems
T85	6	Komplikationen durch sonstige interne Prothesen, Implantate oder Transplantate
C41	5	Bösartige Neubildung des Knochens und des Gelenkknorpels sonstiger und nicht näher bezeichneter Lokalisationen
D36	5	Gutartige Neubildung an sonstigen und nicht näher bezeichneten Lokalisationen
D43	5	Neubildung unsicheren oder unbekanntem Verhaltens des Gehirns und des Zentralnervensystems
M42	5	Osteochondrose der Wirbelsäule
M80	5	Osteoporose mit pathologischer Fraktur
D16	4	Gutartige Neubildung des Knochens und des Gelenkknorpels
E23	4	Unterfunktion und andere Störungen der Hypophyse
G96	4	Sonstige Krankheiten des Zentralnervensystems
L02	4	Hautabszess, Furunkel und Karbunkel
M96	4	Krankheiten des Muskel-Skelett-Systems nach medizinischen Maßnahmen, anderenorts nicht klassifiziert
B67	< 4	Echinokokkose
C34	< 4	Bösartige Neubildung der Bronchien und der Lunge
C44	< 4	Sonstige bösartige Neubildungen der Haut
C49	< 4	Bösartige Neubildung sonstigen Bindegewebes und anderer Weichteilgewebe
C64	< 4	Bösartige Neubildung der Niere, ausgenommen Nierenbecken
C70	< 4	Bösartige Neubildung der Meningen
C72	< 4	Bösartige Neubildung des Rückenmarkes, der Hirnnerven und anderer Teile des Zentralnervensystems
C75	< 4	Bösartige Neubildung sonstiger endokriner Drüsen und verwandter Strukturen
C83	< 4	Nicht follikuläres Lymphom
C85	< 4	Sonstige und nicht näher bezeichnete Typen des Non-Hodgkin-Lymphoms
C90	< 4	Plasmozytom und bösartige Plasmazellen-Neubildungen
D21	< 4	Sonstige gutartige Neubildungen des Bindegewebes und anderer Weichteilgewebe
D48	< 4	Neubildung unsicheren oder unbekanntem Verhaltens an sonstigen und nicht näher bezeichneten Lokalisationen
D76	< 4	Sonstige näher bezeichnete Krankheiten mit Beteiligung des lymphoretikulären Gewebes und des retikulohistiozytären Systems
F10	< 4	Psychische und Verhaltensstörungen durch Alkohol
F45	< 4	Somatoforme Störungen
G03	< 4	Meningitis durch sonstige und nicht näher bezeichnete Ursachen
G20	< 4	Primäres Parkinson-Syndrom
G37	< 4	Sonstige demyelinisierende Krankheiten des Zentralnervensystems
G40	< 4	Epilepsie
G52	< 4	Krankheiten sonstiger Hirnnerven
G56	< 4	Mononeuropathien der oberen Extremität
G57	< 4	Mononeuropathien der unteren Extremität
G82	< 4	Paraparese und Paraplegie, Tetraparese und Tetraplegie
G83	< 4	Sonstige Lähmungssyndrome
H71	< 4	Cholesteatom des Mittelohres
I63	< 4	Hirnfarkt
I65	< 4	Verschluss und Stenose präzerebraler Arterien ohne resultierenden Hirnfarkt
I72	< 4	Sonstiges Aneurysma und sonstige Dissektion
J34	< 4	Sonstige Krankheiten der Nase und der Nasennebenhöhlen
K65	< 4	Peritonitis
M41	< 4	Skoliose
M47	< 4	Spondylose
M53	< 4	Sonstige Krankheiten der Wirbelsäule und des Rückens, anderenorts nicht klassifiziert
M71	< 4	Sonstige Bursopathien
M79	< 4	Sonstige Krankheiten des Weichteilgewebes, anderenorts nicht klassifiziert
M84	< 4	Veränderungen der Knochenkontinuität
M85	< 4	Sonstige Veränderungen der Knochendichte und -struktur
M86	< 4	Osteomyelitis

Q28	< 4	Sonstige angeborene Fehlbildungen des Kreislaufsystems
Q75	< 4	Sonstige angeborene Fehlbildungen der Schädel- und Gesichtsschädelknochen
Q76	< 4	Angeborene Fehlbildungen der Wirbelsäule und des knöchernen Thorax
R26	< 4	Störungen des Ganges und der Mobilität
R51	< 4	Kopfschmerz
R55	< 4	Synkope und Kollaps
R90	< 4	Abnorme Befunde bei der bildgebenden Diagnostik des Zentralnervensystems
S02	< 4	Fraktur des Schädels und der Gesichtsschädelknochen
S13	< 4	Luxation, Verstauchung und Zerrung von Gelenken und Bändern in Halshöhe
T23	< 4	Verbrennung oder Verätzung des Handgelenkes und der Hand

## ***B-[7].7 Durchgeführte Prozeduren nach OPS***

OPS-301 Ziffer:	Anzahl:	Offizielle Bezeichnung:
1-208	739	Registrierung evozierter Potentiale
5-032	565	Zugang zur Lendenwirbelsäule, zum Os sacrum und zum Os coccygis
5-831	502	Exzision von erkranktem Bandscheibengewebe
5-010	491	Schädeleröffnung über die Kalotte
5-83b	480	Osteosynthese (dynamische Stabilisierung) an der Wirbelsäule
5-839	365	Andere Operationen an der Wirbelsäule
5-021	329	Rekonstruktion der Hirnhäute
5-030	267	Zugang zum kraniozervikalen Übergang und zur Halswirbelsäule
8-925	249	Intraoperatives neurophysiologisches Monitoring
5-832	228	Exzision von erkranktem Knochen- und Gelenkgewebe der Wirbelsäule
5-836	215	Spondylodese
1-207	211	Elektroenzephalographie (EEG)
5-988	197	Anwendung eines Navigationssystems
5-015	176	Exzision und Destruktion von erkranktem intrakraniellm Gewebe
8-800	124	Transfusion von Vollblut, Erythrozytenkonzentrat und Thrombozytenkonzentrat
5-930	119	Art des Transplantates
5-036	112	Plastische Operationen an Rückenmark und Rückenmarkhäuten
5-013	108	Inzision von Gehirn und Hirnhäuten
5-024	108	Revision und Entfernung von Liquorableitungen
5-022	100	Inzision am Liquorsystem
1-204	80	Untersuchung des Liquorsystems
5-031	67	Zugang zur Brustwirbelsäule
5-852	60	Exzision an Muskel, Sehne und Faszie
5-896	57	Chirurgische Wundtoilette [Wunddebridement] mit Entfernung von erkranktem Gewebe an Haut und Unterhaut
5-983	57	Reoperation
5-911	56	Gewebereduktion an Haut und Unterhaut
5-011	53	Zugang durch die Schädelbasis
5-029	52	Andere Operationen an Schädel, Gehirn und Hirnhäuten
8-812	49	Transfusion von Plasma und anderen Plasmabestandteilen und gentechnisch hergestellten Plasmaproteinen
5-023	38	Anlegen eines Liquorshuntes [Shunt-Implantation]
5-020	36	Kranioplastik
8-83c	32	Andere perkutan-transluminale Gefäßintervention
5-035	30	Exzision und Destruktion von erkranktem Gewebe des Rückenmarkes und der Rückenmarkhäute
8-924	28	Invasives neurologisches Monitoring
5-075	26	Exzision und Resektion von erkranktem Gewebe der Hypophyse
5-038	25	Operationen am spinalen Liquorsystem
5-012	24	Inzision der Schädelknochen [Kraniotomie und Kraniektomie]
5-017	23	Inzision, Resektion und Destruktion an intrakraniellen Anteilen von Hirnnerven und Ganglien
5-033	21	Inzision des Spinalkanals
5-989	21	Fluoreszenzgestützte Therapieverfahren
5-835	19	Knochenersatz an der Wirbelsäule
5-025	18	Inzision, Exzision, Destruktion und Verschluss von intrakraniellen Blutgefäßen
5-916	18	Temporäre Weichteildeckung
8-803	18	Gewinnung und Transfusion von Eigenblut
5-837	17	Wirbelkörperersatz und komplexe Rekonstruktion der Wirbelsäule
5-016	16	Exzision und Destruktion von erkranktem Gewebe der Schädelknochen

5-039	16	Andere Operationen an Rückenmark und Rückenmarkstrukturen
8-810	14	Transfusion von Plasmaproteinen und gentechnisch hergestellten Plasmaproteinen
5-059	13	Andere Operationen an Nerven und Ganglien
5-892	13	Andere Inzision an Haut und Unterhaut
1-510	12	Biopsie an intrakraniellen Gewebe durch Inzision und Trepanation von Schädelknochen
5-026	12	Rekonstruktion von intrakraniellen Blutgefäßen
5-83w	12	Zusatzinformationen zu Operationen an der Wirbelsäule
1-511	11	Stereotaktische Biopsie an intrakraniellen Gewebe
5-169	10	Andere Operationen an Orbita, Auge und Augapfel
5-018	6	Mikrovaskuläre Dekompression von intrakraniellen Nerven
5-160	6	Orbitotomie
8-987	6	Komplexbehandlung bei Besiedelung oder Infektion mit multiresistenten Erregern [MRE]
5-902	5	Freie Hauttransplantation, Empfängerstelle
9-200	5	Hochaufwendige Pflege von Erwachsenen
5-164	4	Andere Exzision, Destruktion und Exenteration der Orbita und Orbitainnenhaut
5-168	4	Operationen am N. opticus
5-83a	4	Minimalinvasive Behandlungsverfahren an der Wirbelsäule (zur Schmerztherapie)
5-894	4	Lokale Exzision von erkranktem Gewebe an Haut und Unterhaut
5-903	4	Lokale Lappenplastik an Haut und Unterhaut
8-190	4	Spezielle Verbandstechniken
1-205	< 4	Elektromyographie (EMG)
1-206	< 4	Neurographie
1-503	< 4	Biopsie an Knochen durch Inzision
1-514	< 4	Biopsie an Hypophyse und Corpus pineale durch Inzision
1-529	< 4	Biopsie an anderen Teilen des Auges durch Inzision
1-610	< 4	Diagnostische Laryngoskopie
1-611	< 4	Diagnostische Pharyngoskopie
1-612	< 4	Diagnostische Rhinoskopie
3-70c	< 4	Ganzkörper-Szintigraphie zur Lokalisationsdiagnostik
3-993	< 4	Quantitative Bestimmung von Parametern
5-034	< 4	Inzision von Rückenmark und Rückenmarkhäuten
5-041	< 4	Exzision und Destruktion von (erkranktem) Gewebe von Nerven
5-050	< 4	Epineurale Naht eines Nerven und Nervenplexus mit Transposition, primär
5-056	< 4	Neurolyse und Dekompression eines Nerven
5-092	< 4	Operationen an Kanthus und Epikanthus
5-166	< 4	Revision und Rekonstruktion von Orbita und Augapfel
5-167	< 4	Rekonstruktion der Orbitawand
5-189	< 4	Andere Operationen am äußeren Ohr
5-203	< 4	Mastoidektomie
5-204	< 4	Rekonstruktion des Mittelohres
5-205	< 4	Andere Exzisionen an Mittel- und Innenohr
5-211	< 4	Inzision der Nase
5-212	< 4	Exzision und Destruktion von erkranktem Gewebe der Nase
5-214	< 4	Submuköse Resektion und plastische Rekonstruktion des Nasenseptums
5-215	< 4	Operationen an der unteren Nasenmuschel [Concha nasalis]
5-222	< 4	Operation am Siebbein und an der Keilbeinhöhle
5-224	< 4	Operationen an mehreren Nasennebenhöhlen
5-270	< 4	Äußere Inzision und Drainage im Mund-, Kiefer- und Gesichtsbereich
5-399	< 4	Andere Operationen an Blutgefäßen
5-770	< 4	Inzision (Osteotomie), lokale Exzision und Destruktion (von erkranktem Gewebe) eines Gesichtsschädelknochens
5-779	< 4	Andere Operationen an Kiefergelenk und Gesichtsschädelknochen
5-786	< 4	Osteosyntheseverfahren
5-793	< 4	Offene Reposition einer einfachen Fraktur im Gelenkbereich eines langen Röhrenknochens
5-830	< 4	Inzision von erkranktem Knochen- und Gelenkgewebe der Wirbelsäule
5-855	< 4	Naht und andere Operationen an Sehnen und Sehnensehne
5-856	< 4	Rekonstruktion von Faszien
5-857	< 4	Plastische Rekonstruktion mit lokalen Lappen an Muskeln und Faszien
5-859	< 4	Andere Operationen an Muskeln, Sehnen, Faszien und Schleimbeuteln
5-900	< 4	Einfache Wiederherstellung der Oberflächenkontinuität an Haut und Unterhaut
5-906	< 4	Kombinierte plastische Eingriffe an Haut und Unterhaut



6-002	< 4	Applikation von Medikamenten, Liste 2
8-100	< 4	Fremdkörperentfernung durch Endoskopie
8-151	< 4	Therapeutische perkutane Punktion des Zentralnervensystems und des Auges
8-152	< 4	Therapeutische perkutane Punktion von Organen des Thorax
8-158	< 4	Therapeutische perkutane Punktion eines Gelenkes
8-159	< 4	Andere therapeutische perkutane Punktion
8-191	< 4	Verband bei großflächigen und schwerwiegenden Hauterkrankungen
8-192	< 4	Entfernung von erkranktem Gewebe an Haut und Unterhaut ohne Anästhesie (im Rahmen eines Verbandwechsels) bei Vorliegen einer Wunde
8-410	< 4	Extension an der Schädelkalotte
8-500	< 4	Tamponade einer Nasenblutung
8-506	< 4	Wechsel und Entfernung einer Tamponade bei Blutungen
8-820	< 4	Therapeutische Plasmapherese
8-903	< 4	(Analgo-)Sedierung
8-914	< 4	Injektion eines Medikaments an Nervenwurzeln und wirbelsäulennahe Nerven zur Schmerztherapie
9-984	< 4	Pflegebedürftigkeit

### **B-[7].8 Ambulante Behandlungsmöglichkeiten**

Nr	Art der Ambulanz	Bezeichnung der Ambulanz	Angebotene Leistungen	Kommentar / Erläuterung
AM04	Ermächtigung zur ambulanten Behandlung nach § 116 SGB V bzw. § 31a Abs. 1 Ärzte-ZV (besondere Untersuchungs- und Behandlungsmethoden oder Kenntnisse von Krankenhausärzten und Krankenhausärztinnen)	Ermächtigungsambulanz		
AM07	Privatambulanz	Privatambulanz		
AM08	Notfallambulanz (24h)	Notfallambulanz		

### **B-[7].9 Ambulante Operationen nach § 115b SGB V**

trifft nicht zu / entfällt

### **B-[7].10 Zulassung zum Durchgangs-Arztverfahren der Berufsgenossenschaft** nicht vorhanden

### **B-[7].11 Personelle Ausstattung**

#### **B-[7].11.1 Ärzte und Ärztinnen**

Ärzte und Ärztinnen insgesamt (außer Belegärzte und Belegärztinnen):

Anzahl Vollkräfte:	Fälle je VK/Person:	Kommentar/ Erläuterung:
14,1		Auch zuständig für Fachabteilung Frührehabilitation – Schwer-Schädel-Hirn-Verletzter, Facharzt für Neurochirurgie
Personal mit direktem Beschäftigungsverhältnis:	Fälle je VK/Person:	Kommentar/ Erläuterung:
14,1		
Personal ohne direktem Beschäftigungsverhältnis:	Fälle je VK/Person:	Kommentar/ Erläuterung:
0		
Ambulante Versorgung:	Fälle je VK/Person:	Kommentar/ Erläuterung:
0		
Stationäre Versorgung:	Fälle je VK/Person:	Kommentar/ Erläuterung:
14,1	88,01418	

davon Fachärzte und Fachärztinnen:

Anzahl Vollkräfte:	Fälle je VK/Person:	Kommentar/ Erläuterung:
--------------------	---------------------	-------------------------

6,9		Auch zuständig für Fachabteilung Frührehabilitation – Schwer-Schädel-Hirn-Verletzter, Facharzt für Neurochirurgie
Personal mit direktem Beschäftigungsverhältnis:	Fälle je VK/Person:	Kommentar/ Erläuterung:
6,9		
Personal ohne direktem Beschäftigungsverhältnis:	Fälle je VK/Person:	Kommentar/ Erläuterung:
0		
Ambulante Versorgung:	Fälle je VK/Person:	Kommentar/ Erläuterung:
0		
Stationäre Versorgung:	Fälle je VK/Person:	Kommentar/ Erläuterung:
6,9	179,85507	

#### maßgebliche tarifliche Wochenarbeitszeit:

Maßgebliche wöchentliche tarifliche Arbeitszeit in Stunden für angestelltes Personal:
40,00

#### Ärztliche Fachexpertise der Abteilung

Nr.	Facharztbezeichnung (Gebiete, Facharzt- und Schwerpunktkompetenzen):	Kommentar / Erläuterung:
AQ41	Neurochirurgie	
AQ42	Neurologie	

Nr.	Zusatz-Weiterbildung:	Kommentar / Erläuterung:
ZF15	Intensivmedizin	Spezielle neurochirurgische Intensivmedizin
ZF24	Manuelle Medizin/Chirotherapie	

#### B-[7].11.2 Pflegepersonal

##### Gesundheits- und Krankenpfleger und Gesundheits- und Krankenpflegerinnen:

Anzahl Vollkräfte:	Fälle je VK/Person:	Kommentar/ Erläuterung:
27,1		
Personal mit direktem Beschäftigungsverhältnis:	Fälle je VK/Person:	Kommentar/ Erläuterung:
27,1		
Personal ohne direktem Beschäftigungsverhältnis:	Fälle je VK/Person:	Kommentar/ Erläuterung:
0		
Ambulante Versorgung:	Fälle je VK/Person:	Kommentar/ Erläuterung:
0		
Stationäre Versorgung:	Fälle je VK/Person:	Kommentar/ Erläuterung:
27,1	45,79335	

##### Gesundheits- und Kinderkrankenpfleger und Gesundheits- und Kinderkrankenpflegerinnen:

Anzahl Vollkräfte:	Fälle je VK/Person:	Kommentar/ Erläuterung:
1,0		
Personal mit direktem Beschäftigungsverhältnis:	Fälle je VK/Person:	Kommentar/ Erläuterung:
1,0		
Personal ohne direktem Beschäftigungsverhältnis:	Fälle je VK/Person:	Kommentar/ Erläuterung:

0		
Ambulante Versorgung:	Fälle je VK/Person:	Kommentar/ Erläuterung:
0		
Stationäre Versorgung:	Fälle je VK/Person:	Kommentar/ Erläuterung:
1,0	1241,00000	

**Pflegeassistenten und Pflegeassistentinnen:**

Anzahl Vollkräfte:	Fälle je VK/Person:	Kommentar/ Erläuterung:
0,7		
Personal mit direktem Beschäftigungsverhältnis:	Fälle je VK/Person:	Kommentar/ Erläuterung:
0,7		
Personal ohne direktem Beschäftigungsverhältnis:	Fälle je VK/Person:	Kommentar/ Erläuterung:
0		
Ambulante Versorgung:	Fälle je VK/Person:	Kommentar/ Erläuterung:
0		
Stationäre Versorgung:	Fälle je VK/Person:	Kommentar/ Erläuterung:
0,7	1772,85714	

**Operationstechnische Assistenten und Operationstechnische Assistentinnen:**

Anzahl Vollkräfte:	Fälle je VK/Person:	Kommentar/ Erläuterung:
5,4		
Personal mit direktem Beschäftigungsverhältnis:	Fälle je VK/Person:	Kommentar/ Erläuterung:
5,4		
Personal ohne direktem Beschäftigungsverhältnis:	Fälle je VK/Person:	Kommentar/ Erläuterung:
0		
Ambulante Versorgung:	Fälle je VK/Person:	Kommentar/ Erläuterung:
0		
Stationäre Versorgung:	Fälle je VK/Person:	Kommentar/ Erläuterung:
5,4	229,81481	

**Medizinische Fachangestellte:**

Anzahl Vollkräfte:	Fälle je VK/Person:	Kommentar/ Erläuterung:
0,5		
Personal mit direktem Beschäftigungsverhältnis:	Fälle je VK/Person:	Kommentar/ Erläuterung:
0,5		
Personal ohne direktem Beschäftigungsverhältnis:	Fälle je VK/Person:	Kommentar/ Erläuterung:
0		
Ambulante Versorgung:	Fälle je VK/Person:	Kommentar/ Erläuterung:
0		
Stationäre Versorgung:	Fälle je VK/Person:	Kommentar/ Erläuterung:
0,5	2482,00000	

**Maßgebliche tarifliche Wochenarbeitszeit:**

Maßgebliche wöchentliche tarifliche Arbeitszeit in Stunden für angestelltes Personal:
38,50

## Pflegerische Fachexpertise der Abteilung

Nr.	Anerkannte Fachweiterbildung/ zusätzlicher akademischer Abschluss:	Kommentar / Erläuterung:
PQ04	Intensivpflege und Anästhesie	
PQ05	Leitung von Stationen oder Funktionseinheiten	
PQ08	Operationsdienst	

Nr.	Zusatzqualifikation:	Kommentar / Erläuterung:
ZP01	Basale Stimulation	
ZP04	Endoskopie/Funktionsdiagnostik	
ZP08	Kinästhetik	
ZP13	Qualitätsmanagement	
ZP14	Schmerzmanagement	
ZP16	Wundmanagement	
ZP18	Dekubitusmanagement	
ZP19	Sturzmanagement	

## **B-[8] Fachabteilung Department für neurologisch-neurochirurgische Frührehabilitation**

### ***B-[8].1 Name [Department für neurologisch-neurochirurgische Frührehabilitation]***

<b>Fachabteilungsschlüssel:</b>
1791
<b>Art der Abteilung:</b>
Hauptabteilung

### Zugänge

<b>Straße, Hausnummer, PLZ und Ort:</b>	<b>Internet:</b>
Düesbergweg 124, 48135 Münster	<a href="https://www.clemenshospital.de/ch/med-bereiche/neurochirurgisch-neurotraumatologische-fruehrehabilitation">https://www.clemenshospital.de/ch/med-bereiche/neurochirurgisch-neurotraumatologische-fruehrehabilitation</a>

### Chefärztin / Departmentleiter

Titel, Vorname, Name:	Funktion / Arbeitsschwerpunkt:	Tel. Nr.	Fax. Nr.	Email:
Prof. Dr. med. Uta Schick	Chefärztin	0251 / 976 - 2401	0251 / 976 - 2402	neurochirurgie.msm@alexianer.de
Dr. med. Bernd Hoffmann	Departmentleiter	0251 / 976 - 5221	0251 / 976 - 5212	b.hoffmann@alexianer.de

Das Department ZNS für Neurochirurgische Frührehabilitation behandelt vornehmlich Patienten mit schwersten neurologischen Störungen nach Schädelhirnverletzung, Blutungen, Tumoren oder Entzündungen. Die Behandlung erfolgt durch ein multidisziplinäres Team in einem separaten Bereich, in dem kurze Wege nicht nur einer ungestörten Kommunikation im Team, sondern auch der effektiven Nutzung der Behandlungszeiten dienen. Durch die Integration in die Akutklinik stehen alle Ressourcen des Krankenhauses 24 / 7 zur Verfügung. Patienten von der Intensivstation können zum optimalen Zeitpunkt übernommen werden, überdies besteht die Möglichkeit bei Patienten des neuroonkologischen Zentrums, dass adjuvante Therapien parallel zur Rehabilitation durchgeführt werden können.



Auf unserer Station werden Jugendliche und Erwachsene nach schweren Schädigungen des zentralen oder peripheren Nervensystems im Rahmen von Schädelhirnverletzungen, spontanen Hirnblutungen, Tumoren, schweren Entzündungen oder vergleichbaren Erkrankungen unmittelbar nach Operation und Intensivstation weiterbehandelt und interdisziplinär therapiert. Für die Behandlungen von Patienten steht ein umfassend geschultes Team von Ärzten, Pflegepersonal und Therapeuten zur Verfügung.

### ***B-[8].2 Zielvereinbarungen mit leitenden Ärzten und Ärztinnen***

Das Krankenhaus hält sich bei der Vereinbarung von Verträgen mit leitenden Ärzten und Ärztinnen dieser	Kommentar/ Erläuterung:
Organisationseinheit/Fachabteilung an die Empfehlung der DKG nach § 136a SGB V:	
Ja	

### ***B-[8].3 Medizinische Leistungsangebote [Department für neurologisch-neurochirurgische Frührehabilitation]***

Nr.	Medizinische Leistungsangebote im Bereich Department für neurologisch-neurochirurgische Frührehabilitation	Kommentar / Erläuterung
VC32	Diagnostik und Therapie von Verletzungen des Kopfes	
VC33	Diagnostik und Therapie von Verletzungen des Halses	
VC34	Diagnostik und Therapie von Verletzungen des Thorax	Verletzung der Brustwirbelsäule
VC35	Diagnostik und Therapie von Verletzungen der Lumbosakralgegend, der Lendenwirbelsäule und des Beckens	
VC42	Diagnostik und Therapie von sonstigen Verletzungen	Mehrfachverletzung mit Beteiligung des Kopfes und der Wirbelsäule
VC43	Chirurgie der Hirntumoren (gutartig, bösartig, einschl. Schädelbasis)	
VC44	Chirurgie der Hirngefäßerkrankungen	
VC46	Chirurgie der Missbildungen von Gehirn und Rückenmark	
VC47	Chirurgische Korrektur von Missbildungen des Schädels	
VC48	Chirurgie der intraspinalen Tumoren	
VC53	Chirurgische und intensivmedizinische Akutversorgung von Schädel-Hirn-Verletzungen	
VC54	Diagnosesicherung unklarer Hirnprozesse mittels Stereotaktischer Biopsie	
VC57	Plastisch-rekonstruktive Eingriffe	
VC65	Wirbelsäulenchirurgie	
VN01	Diagnostik und Therapie von zerebrovaskulären Erkrankungen	
VN02	Diagnostik und Therapie von sonstigen neurovaskulären Erkrankungen	
VN03	Diagnostik und Therapie von entzündlichen ZNS-Erkrankungen	
VN05	Diagnostik und Therapie von Anfallsleiden	
VN06	Diagnostik und Therapie von malignen Erkrankungen des Gehirns	

VN07	Diagnostik und Therapie von gutartigen Tumoren des Gehirns	
VN08	Diagnostik und Therapie von Erkrankungen der Hirnhäute	
VN17	Diagnostik und Therapie von zerebraler Lähmung und sonstigen Lähmungssyndromen	
VN18	Neurologische Notfall- und Intensivmedizin	
VN19	Diagnostik und Therapie von geriatrischen Erkrankungen	

#### ***B-[8].4 Fachabteilungsspezifische Aspekte der Barrierefreiheit [Department für neurologisch-neurochirurgische Frührehabilitation]***

trifft nicht zu / entfällt

#### ***B-[8].5 Fallzahlen [Department für neurologisch-neurochirurgische Frührehabilitation]***

Vollstationäre Fallzahl:

88

Teilstationäre Fallzahl:

0

#### ***B-[8].6 Diagnosen nach ICD***

ICD-10-GM-Ziffer:	Fallzahl:	Offizielle Bezeichnung:
S06	35	Intrakranielle Verletzung
I61	20	Intrazerebrale Blutung
I60	16	Subarachnoidalblutung
C71	5	Bösartige Neubildung des Gehirns
I63	5	Hirnfarkt
C70	< 4	Bösartige Neubildung der Meningen
D32	< 4	Gutartige Neubildung der Meningen
D35	< 4	Gutartige Neubildung sonstiger und nicht näher bezeichneter endokriner Drüsen
I67	< 4	Sonstige zerebrovaskuläre Krankheiten
S02	< 4	Fraktur des Schädels und der Gesichtsschädelknochen

#### ***B-[8].7 Durchgeführte Prozeduren nach OPS***

OPS-301 Ziffer:	Anzahl:	Offizielle Bezeichnung:
8-552	93	Neurologisch-neurochirurgische Frührehabilitation
9-200	77	Hochaufwendige Pflege von Erwachsenen
1-207	37	Elektroenzephalographie (EEG)
5-896	9	Chirurgische Wundtoilette [Wunddebridement] mit Entfernung von erkranktem Gewebe an Haut und Unterhaut
8-987	9	Komplexbehandlung bei Besiedelung oder Infektion mit multiresistenten Erregern [MRE]
1-204	6	Untersuchung des Liquorsystems
1-208	6	Registrierung evozierter Potentiale
8-543	5	Mittelgradig komplexe und intensive Blockchemotherapie
5-892	< 4	Andere Inzision an Haut und Unterhaut
6-002	< 4	Applikation von Medikamenten, Liste 2
6-003	< 4	Applikation von Medikamenten, Liste 3
6-004	< 4	Applikation von Medikamenten, Liste 4
8-011	< 4	Intrathekale und intraventrikuläre Applikation von Medikamenten durch Medikamentenpumpen
8-132	< 4	Manipulationen an der Harnblase
8-547	< 4	Andere Immuntherapie
8-800	< 4	Transfusion von Vollblut, Erythrozytenkonzentrat und Thrombozytenkonzentrat
8-812	< 4	Transfusion von Plasma und anderen Plasmaproteinen und gentechnisch hergestellten Plasmaproteinen
9-201	< 4	Hochaufwendige Pflege von Kindern und Jugendlichen
9-984	< 4	Pflegebedürftigkeit

## ***B-[8].8 Ambulante Behandlungsmöglichkeiten***

trifft nicht zu / entfällt

## ***B-[8].9 Ambulante Operationen nach § 115b SGB V***

trifft nicht zu / entfällt

## ***B-[8].10 Zulassung zum Durchgangs-Arztverfahren der Berufsgenossenschaft***

nicht vorhanden

## ***B-[8].11 Personelle Ausstattung***

### **B-[8].11.1 Ärzte und Ärztinnen**

Ärzte und Ärztinnen insgesamt (außer Belegärzte und Belegärztinnen):

Anzahl Vollkräfte:	Fälle je VK/Person:	Kommentar/ Erläuterung:
0		Der Ärztliche Dienst der Fachabteilung Frührehabilitation – Schwer-Schädel-Hirn-Verletzter ist auch in der Klinik für Neurochirurgie tätig und wird personell dort geführt.
Personal mit direktem Beschäftigungsverhältnis:	Fälle je VK/Person:	Kommentar/ Erläuterung:
0		
Personal ohne direktem Beschäftigungsverhältnis:	Fälle je VK/Person:	Kommentar/ Erläuterung:
0		
Ambulante Versorgung:	Fälle je VK/Person:	Kommentar/ Erläuterung:
0		
Stationäre Versorgung:	Fälle je VK/Person:	Kommentar/ Erläuterung:
0		

davon Fachärzte und Fachärztinnen:

Anzahl Vollkräfte:	Fälle je VK/Person:	Kommentar/ Erläuterung:
0		Der Ärztliche Dienst der Fachabteilung Frührehabilitation – Schwer-Schädel-Hirn-Verletzter ist auch in der Klinik für Neurochirurgie tätig und wird personell dort geführt.
Personal mit direktem Beschäftigungsverhältnis:	Fälle je VK/Person:	Kommentar/ Erläuterung:
0		
Personal ohne direktem Beschäftigungsverhältnis:	Fälle je VK/Person:	Kommentar/ Erläuterung:
0		
Ambulante Versorgung:	Fälle je VK/Person:	Kommentar/ Erläuterung:
0		
Stationäre Versorgung:	Fälle je VK/Person:	Kommentar/ Erläuterung:
0		

maßgebliche tarifliche Wochenarbeitszeit:

Maßgebliche wöchentliche tarifliche Arbeitszeit in Stunden für angestelltes Personal:
40,00

## Ärztliche Fachexpertise der Abteilung

Nr.	Facharztbezeichnung (Gebiete, Facharzt- und Schwerpunktcompetenzen):	Kommentar / Erläuterung:
AQ41	Neurochirurgie	
AQ42	Neurologie	

## B-[8].11.2 Pflegepersonal

Gesundheits- und Krankenpfleger und Gesundheits- und Krankenpflegerinnen:

Anzahl Vollkräfte:	Fälle je VK/Person:	Kommentar/ Erläuterung:
29,3		
Personal mit direktem Beschäftigungsverhältnis:	Fälle je VK/Person:	Kommentar/ Erläuterung:
29,3		
Personal ohne direktem Beschäftigungsverhältnis:	Fälle je VK/Person:	Kommentar/ Erläuterung:
0		
Ambulante Versorgung:	Fälle je VK/Person:	Kommentar/ Erläuterung:
0		
Stationäre Versorgung:	Fälle je VK/Person:	Kommentar/ Erläuterung:
29,3	3,00341	

Maßgebliche tarifliche Wochenarbeitszeit:

Maßgebliche wöchentliche tarifliche Arbeitszeit in Stunden für angestelltes Personal:
38,50

## Pflegerische Fachexpertise der Abteilung

Nr.	Anerkannte Fachweiterbildung/ zusätzlicher akademischer Abschluss:	Kommentar / Erläuterung:
PQ04	Intensivpflege und Anästhesie	7 Pflegefachkräfte mit entsprechender Weiterbildung im Einsatz
PQ05	Leitung von Stationen oder Funktionseinheiten	
PQ08	Operationsdienst	
PQ17	Rehabilitation	1 Pflegefachkraft mit entsprechender Weiterbildung im Einsatz

Nr.	Zusatzqualifikation:	Kommentar / Erläuterung:
ZP01	Basale Stimulation	1 Praxisanleiterin für Basale Stimulation im Einsatz
ZP02	Bobath	
ZP04	Endoskopie/Funktionsdiagnostik	
ZP08	Kinästhetik	1 Mitarbeiterin im Einsatz
ZP13	Qualitätsmanagement	
ZP14	Schmerzmanagement	
ZP16	Wundmanagement	
ZP18	Dekubitusmanagement	
ZP19	Sturzmanagement	
ZP20	Palliative Care	3 Pflegefachkräfte mit entsprechender Weiterbildung im Einsatz



## B-[9] Fachabteilung Frauenklinik - Gynäkologie

### B-[9].1 Name [Frauenklinik - Gynäkologie]

Fachabteilungsschlüssel:
2400
Art der Abteilung:
Hauptabteilung

### Zugänge

Straße, Hausnummer, PLZ und Ort:	Internet:
Düesbergweg 124, 48135 Münster	<a href="https://www.clemenshospital.de/ch/med-bereiche/frauenklinik">https://www.clemenshospital.de/ch/med-bereiche/frauenklinik</a>

### Chefarzt:

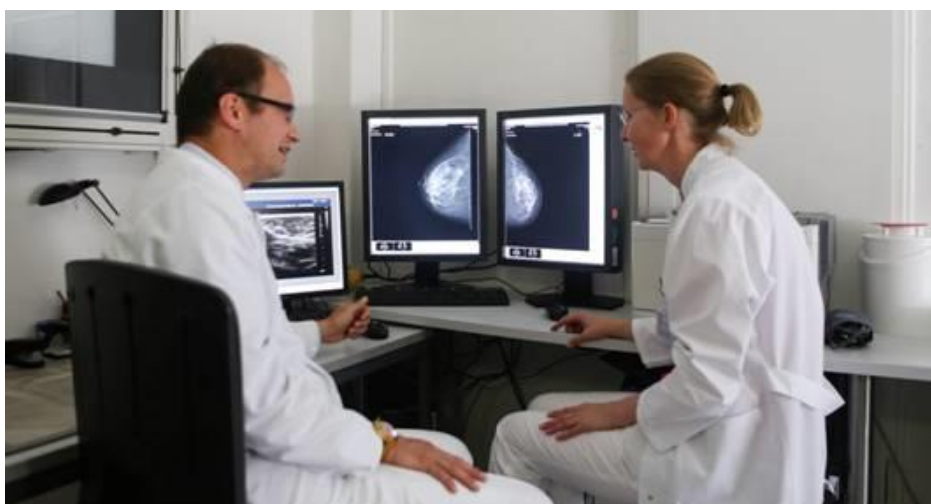
Titel, Vorname, Name:	Funktion / Arbeitsschwerpunkt:	Tel. Nr.	Fax. Nr.	Email:
Dr. med. Rüdiger Langenberg	Chefarzt / Urogynäkologie, Leitung des operativen Standortes Münster des Brustzentrums Münsterland, Gynäkologische Onkologie	0251 / 976 - 2551	0251 / 976 - 2552	r.langenberg@alexianer.de

In unserer Frauenklinik werden alle konservativen und operativen Behandlungsmöglichkeiten gynäkologischer Erkrankungen durchgeführt.

Die Klinik ist onkologische Schwerpunktambulanz und besonders qualifiziert bei der Behandlung von Krebserkrankungen der Brust. Die Frauenklinik ist operativer Standort des Brustzentrums Münsterland.

Das operative Leistungsspektrum ist umfassend. Es reicht von der Eileiterkorrektur bei Sterilitätsproblemen über die minimal invasiven Techniken bei Hysterektomien bis zur chirurgischen Behandlung von Krebsleiden und den damit verbundenen konservativen und chirurgischen Techniken.

Ein weiterer Schwerpunkt ist die Behandlung von Senkungszuständen sowie die Behandlung der Harninkontinenz. Ebenso nimmt die Behandlung der Endometriose operativ als auch konservativ einen wesentlichen Anteil der täglichen Arbeit ein.



### B-[9].2 Zielvereinbarungen mit leitenden Ärzten und Ärztinnen

Das Krankenhaus hält sich bei der Vereinbarung von Verträgen mit leitenden Ärzten und Ärztinnen dieser Organisationseinheit/Fachabteilung an die Empfehlung der DKG nach § 136a SGB V:	Kommentar/ Erläuterung:
Ja	

### ***B-[9].3 Medizinische Leistungsangebote [Frauenklinik - Gynäkologie]***

Nr.	Medizinische Leistungsangebote im Bereich Frauenklinik - Gynäkologie	Kommentar / Erläuterung
VC42	Diagnostik und Therapie von sonstigen Verletzungen	Brustverletzungen, Genitalverletzungen werden versorgt durch die gynäkologische Fachabteilung; insbesondere im Rahmen der operativen Versorgung von schwerverletzten Patientinnen (Traumazentrum)
VC55	Minimalinvasive laparoskopische Operationen	
VC56	Minimalinvasive endoskopische Operationen	Hysteroskopische Operationen
VC67	Chirurgische Intensivmedizin	
VG01	Diagnostik und Therapie von bösartigen Tumoren der Brustdrüse	
VG02	Diagnostik und Therapie von gutartigen Tumoren der Brustdrüse	
VG03	Diagnostik und Therapie von sonstigen Erkrankungen der Brustdrüse	
VG04	Kosmetische/Plastische Mammachirurgie	
VG05	Endoskopische Operationen	
VG06	Gynäkologische Chirurgie	
VG07	Inkontinenzchirurgie	
VG08	Diagnostik und Therapie gynäkologischer Tumoren	
VG09	Pränataldiagnostik und -therapie	
VG10	Betreuung von Risikoschwangerschaften	
VG11	Diagnostik und Therapie von Krankheiten während der Schwangerschaft, der Geburt und des Wochenbettes	
VG12	Geburtshilfliche Operationen	
VG13	Diagnostik und Therapie von entzündlichen Krankheiten der weiblichen Beckenorgane	
VG14	Diagnostik und Therapie von nichtentzündlichen Krankheiten des weiblichen Genitaltraktes	
VG16	Urogynäkologie	
VG19	Ambulante Entbindung	
VR00	Andere Hochvoltstrahlentherapie	
VR02	Native Sonographie	
VR03	Eindimensionale Dopplersonographie	
VR04	Duplexsonographie	
VR06	Endosonographie	

### ***B-[9].4 Fachabteilungsspezifische Aspekte der Barrierefreiheit [Frauenklinik - Gynäkologie]***

trifft nicht zu / entfällt

### ***B-[9].5 Fallzahlen [Frauenklinik - Gynäkologie]***

Vollstationäre Fallzahl:

1155

Teilstationäre Fallzahl:

0

## B-[9].6 Diagnosen nach ICD

ICD-10-GM-Ziffer:	Fallzahl:	Offizielle Bezeichnung:
C50	128	Bösartige Neubildung der Brustdrüse [Mamma]
O26	77	Betreuung der Mutter bei sonstigen Zuständen, die vorwiegend mit der Schwangerschaft verbunden sind
N39	54	Sonstige Krankheiten des Harnsystems
N83	51	Nichtentzündliche Krankheiten des Ovars, der Tuba uterina und des Lig. latum uteri
N81	50	Genitalprolaps bei der Frau
O21	49	Übermäßiges Erbrechen während der Schwangerschaft
D25	40	Leiomyom des Uterus
O60	38	Vorzeitige Wehen und Entbindung
O20	37	Blutung in der Frühschwangerschaft
O99	37	Sonstige Krankheiten der Mutter, die anderenorts klassifizierbar sind, die jedoch Schwangerschaft, Geburt und Wochenbett komplizieren
O34	28	Betreuung der Mutter bei festgestellter oder vermuteter Anomalie der Beckenorgane
O98	25	Infektiöse und parasitäre Krankheiten der Mutter, die anderenorts klassifizierbar sind, die jedoch Schwangerschaft, Geburt und Wochenbett komplizieren
N80	24	Endometriose
D05	22	Carcinoma in situ der Brustdrüse [Mamma]
O06	21	Nicht näher bezeichneter Abort
D27	17	Gutartige Neubildung des Ovars
N84	17	Polyp des weiblichen Genitaltraktes
O46	17	Präpartale Blutung, anderenorts nicht klassifiziert
C56	15	Bösartige Neubildung des Ovars
D24	15	Gutartige Neubildung der Brustdrüse [Mamma]
O00	15	Extrauterin gravidität
O23	15	Infektionen des Urogenitaltraktes in der Schwangerschaft
O36	15	Betreuung der Mutter wegen sonstiger festgestellter oder vermuteter Komplikationen beim Fetus
N60	14	Gutartige Mammadysplasie [Brustdrüsendifferenz]
N70	14	Salpingitis und Oophoritis
N85	14	Sonstige nichtentzündliche Krankheiten des Uterus, ausgenommen der Zervix
R10	14	Bauch- und Beckenschmerzen
Z76	14	Personen, die das Gesundheitswesen aus sonstigen Gründen in Anspruch nehmen
C54	12	Bösartige Neubildung des Corpus uteri
O03	12	Spontanabort
K66	11	Sonstige Krankheiten des Peritoneums
O90	11	Wochenbettkomplikationen, anderenorts nicht klassifiziert
N92	10	Zu starke, zu häufige oder unregelmäßige Menstruation
O62	10	Abnorme Wehentätigkeit
T81	10	Komplikationen bei Eingriffen, anderenorts nicht klassifiziert
N61	9	Entzündliche Krankheiten der Mamma [Brustdrüse]
O02	8	Sonstige abnorme Konzeptionsprodukte
O12	8	Gestationsödeme und Gestationsproteinurie [schwangerschaftsinduziert] ohne Hypertonie
O85	8	Puerperalfieber
O13	7	Gestationshypertonie [schwangerschaftsinduzierte Hypertonie]
C78	6	Sekundäre bösartige Neubildung der Atmungs- und Verdauungsorgane
O24	6	Diabetes mellitus in der Schwangerschaft
O28	6	Abnorme Befunde bei der Screeninguntersuchung der Mutter zur pränatalen Diagnostik
O91	6	Infektionen der Mamma [Brustdrüse] im Zusammenhang mit der Gestation
N30	5	Zystitis
N94	5	Schmerz und andere Zustände im Zusammenhang mit den weiblichen Genitalorganen und dem Menstruationszyklus
C53	4	Bösartige Neubildung der Cervix uteri
C79	4	Sekundäre bösartige Neubildung an sonstigen und nicht näher bezeichneten Lokalisationen
N64	4	Sonstige Krankheiten der Mamma [Brustdrüse]
N75	4	Krankheiten der Bartholin-Drüsen
N76	4	Sonstige entzündliche Krankheit der Vagina und Vulva
N87	4	Dysplasie der Cervix uteri
N89	4	Sonstige nichtentzündliche Krankheiten der Vagina
O10	4	Vorher bestehende Hypertonie, die Schwangerschaft, Geburt und Wochenbett kompliziert
O44	4	Placenta praevia
T83	4	Komplikationen durch Prothesen, Implantate oder Transplantate im Urogenitaltrakt
A56	< 4	Sonstige durch Geschlechtsverkehr übertragene Chlamydienkrankheiten

A74	< 4	Sonstige Krankheiten durch Chlamydien
C48	< 4	Bösartige Neubildung des Retroperitoneums und des Peritoneums
C51	< 4	Bösartige Neubildung der Vulva
C57	< 4	Bösartige Neubildung sonstiger und nicht näher bezeichneter weiblicher Genitalorgane
C77	< 4	Sekundäre und nicht näher bezeichnete bösartige Neubildung der Lymphknoten
C80	< 4	Bösartige Neubildung ohne Angabe der Lokalisation
D06	< 4	Carcinoma in situ der Cervix uteri
D07	< 4	Carcinoma in situ sonstiger und nicht näher bezeichneter Genitalorgane
D26	< 4	Sonstige gutartige Neubildungen des Uterus
D39	< 4	Neubildung unsicheren oder unbekanntem Verhaltens der weiblichen Genitalorgane
D41	< 4	Neubildung unsicheren oder unbekanntem Verhaltens der Harnorgane
I10	< 4	Essentielle (primäre) Hypertonie
I88	< 4	Unspezifische Lymphadenitis
J44	< 4	Sonstige chronische obstruktive Lungenerkrankung
K36	< 4	Sonstige Appendizitis
K65	< 4	Peritonitis
L02	< 4	Hautabszess, Furunkel und Karbunkel
M86	< 4	Osteomyelitis
N10	< 4	Akute tubulointerstitielle Nephritis
N20	< 4	Nieren- und Ureterstein
N35	< 4	Harnröhrenstriktur
N62	< 4	Hypertrophie der Mamma [Brustdrüse]
N71	< 4	Entzündliche Krankheit des Uterus, ausgenommen der Zervix
N73	< 4	Sonstige entzündliche Krankheiten im weiblichen Becken
N82	< 4	Fisteln mit Beteiligung des weiblichen Genitaltraktes
N88	< 4	Sonstige nichtentzündliche Krankheiten der Cervix uteri
N93	< 4	Sonstige abnorme Uterus- oder Vaginalblutung
N95	< 4	Klimakterische Störungen
N98	< 4	Komplikationen im Zusammenhang mit künstlicher Befruchtung
N99	< 4	Krankheiten des Urogenitalsystems nach medizinischen Maßnahmen, anderenorts nicht klassifiziert
O05	< 4	Sonstiger Abort
O07	< 4	Misslungene Aborteinleitung
O08	< 4	Komplikationen nach Abort, Extrauterin gravidität und Molenschwangerschaft
O14	< 4	Präeklampsie
O25	< 4	Fehl- und Mangelernährung in der Schwangerschaft
O32	< 4	Betreuung der Mutter bei festgestellter oder vermuteter Lage- und Einstellungsanomalie des Fetus
O33	< 4	Betreuung der Mutter bei festgestelltem oder vermutetem Missverhältnis zwischen Fetus und Becken
O41	< 4	Sonstige Veränderungen des Fruchtwassers und der Eihäute
O42	< 4	Vorzeitiger Blasensprung
O47	< 4	Frustrane Kontraktionen [Unnütze Wehen]
O72	< 4	Postpartale Blutung
O86	< 4	Sonstige Wochenbettinfektionen
O92	< 4	Sonstige Krankheiten der Mamma [Brustdrüse] im Zusammenhang mit der Gestation und Laktationsstörungen
R20	< 4	Sensibilitätsstörungen der Haut
R33	< 4	Harnverhaltung
R39	< 4	Sonstige Symptome, die das Harnsystem betreffen
R87	< 4	Abnorme Befunde in Untersuchungsmaterialien aus den weiblichen Genitalorganen
R89	< 4	Abnorme Befunde in Untersuchungsmaterialien aus anderen Körperorganen, -systemen und -geweben
S30	< 4	Oberflächliche Verletzung des Abdomens, der Lumbosakralgegend und des Beckens
S31	< 4	Offene Wunde des Abdomens, der Lumbosakralgegend und des Beckens
S93	< 4	Luxation, Verstauchung und Zerrung der Gelenke und Bänder in Höhe des oberen Sprunggelenkes und des Fußes
T21	< 4	Verbrennung oder Verätzung des Rumpfes
Z40	< 4	Prophylaktische Operation

## ***B-[9].7 Durchgeführte Prozeduren nach OPS***

OPS-301 Ziffer:	Anzahl:	Offizielle Bezeichnung:
5-870	139	Partielle (brusterhaltende) Exzision der Mamma und Destruktion von Mammagewebe
5-401	98	Exzision einzelner Lymphknoten und Lymphgefäße
5-704	98	Vaginale Kolporrhaphie und Beckenbodenplastik

5-651	74	Lokale Exzision und Destruktion von Ovarialgewebe
5-683	72	Uterusexstirpation [Hysterektomie]
3-709	71	Szintigraphie des Lymphsystems
1-661	68	Diagnostische Urethrozystoskopie
5-661	67	Salpingektomie
1-694	65	Diagnostische Laparoskopie (Peritoneoskopie)
5-690	61	Therapeutische Kürettage [Abrasio uteri]
3-705	53	Szintigraphie des Muskel-Skelett-Systems
1-672	49	Diagnostische Hysteroskopie
5-653	49	Salpingoovariektomie
5-657	46	Adhäsioolyse an Ovar und Tuba uterina ohne mikrochirurgische Versorgung
1-471	37	Biopsie ohne Inzision am Endometrium
5-872	35	(Modifizierte radikale) Mastektomie
8-137	32	Einlegen, Wechsel und Entfernung einer Ureterschiene [Ureterkatheter]
5-932	31	Art des verwendeten Materials für Gewebeersatz und Gewebeverstärkung
5-681	29	Exzision und Destruktion von erkranktem Gewebe des Uterus
8-561	26	Funktionsorientierte physikalische Therapie
1-559	22	Biopsie an anderen Verdauungsorganen, Peritoneum und retroperitonealem Gewebe durch Inzision
5-543	22	Exzision und Destruktion von peritonealem Gewebe
8-800	22	Transfusion von Vollblut, Erythrozytenkonzentrat und Thrombozytenkonzentrat
5-596	19	Andere Harninkontinenzoperationen
5-702	19	Lokale Exzision und Destruktion von erkranktem Gewebe der Vagina und des Douglasraumes
5-599	17	Andere Operationen am Hamtrakt
5-682	17	Subtotale Uterusexstirpation
5-594	14	Suprapubische (urethrosikale) Zügeloperation [Schlingenoperation]
5-744	14	Operationen bei Extrateringravidität
5-892	14	Andere Inzision an Haut und Unterhaut
8-159	13	Andere therapeutische perkutane Punktion
5-670	12	Dilatation des Zervikalkanals
5-569	11	Andere Operationen am Ureter
5-406	10	Regionale Lymphadenektomie (Ausräumung mehrerer Lymphknoten einer Region) im Rahmen einer anderen Operation
5-685	10	Radikale Uterusexstirpation
1-494	9	(Perkutane) Biopsie an anderen Organen und Geweben mit Steuerung durch bildgebende Verfahren
5-579	9	Andere Operationen an der Harnblase
5-652	9	Ovariektomie
5-658	9	Adhäsioolyse an Ovar und Tuba uterina mit mikrochirurgischer Versorgung
5-881	9	Inzision der Mamma
1-493	8	Perkutane (Nadel-)Biopsie an anderen Organen und Geweben
5-706	8	Andere plastische Rekonstruktion der Vagina
1-562	7	Biopsie an anderen Hamorganen durch Inzision
5-402	7	Regionale Lymphadenektomie (Ausräumung mehrerer Lymphknoten einer Region) als selbständiger Eingriff
5-578	7	Andere plastische Rekonstruktion der Harnblase
5-691	7	Entfernung eines intrauterinen Fremdkörpers
5-404	6	Radikale (systematische) Lymphadenektomie als selbständiger Eingriff
5-983	6	Reoperation
1-472	5	Biopsie ohne Inzision an der Cervix uteri
5-595	5	Abdominale retropubische und paraurethrale Suspensionsoperation
5-711	5	Operationen an der Bartholin-Drüse (Zyste)
5-756	5	Entfernung zurückgebliebener Plazenta (postpartal)
6-003	5	Applikation von Medikamenten, Liste 3
8-541	5	Instillation von und lokoregionale Therapie mit zytotoxischen Materialien und Immunmodulatoren
1-570	4	Biopsie an Ovar, Tuba(e) uterina(e) und Ligamenten des Uterus durch Inzision
1-571	4	Biopsie an Uterus und Cervix uteri durch Inzision
1-579	4	Biopsie an anderen weiblichen Geschlechtsorganen durch Inzision
5-407	4	Radikale (systematische) Lymphadenektomie im Rahmen einer anderen Operation
5-541	4	Laparotomie und Eröffnung des Retroperitoneums
5-590	4	Inzision und Exzision von retroperitonealem Gewebe
5-660	4	Salpingotomie
5-667	4	Insufflation der Tubae uterinae
1-204	< 4	Untersuchung des Liquorsystems

1-425	< 4	(Perkutane) (Nadel-)Biopsie an Lymphknoten, Milz und Thymus
1-460	< 4	Transurethrale Biopsie an Harnorganen und Prostata
1-490	< 4	Biopsie ohne Inzision an Haut und Unterhaut
1-501	< 4	Biopsie der Mamma durch Inzision
1-550	< 4	Biopsie am Zwerchfell durch Inzision
1-551	< 4	Biopsie an der Leber durch Inzision
1-572	< 4	Biopsie an der Vagina durch Inzision
1-573	< 4	Biopsie an der Vulva durch Inzision
1-581	< 4	Biopsie am Mediastinum und anderen intrathorakalen Organen durch Inzision
1-589	< 4	Biopsie an anderen Organen und Geweben durch Inzision
1-654	< 4	Diagnostische Rektoskopie
1-660	< 4	Diagnostische Urethroskopie
1-992	< 4	Durchführung von Genmutationsanalysen und Genexpressionsanalysen bei soliden bösartigen Neubildungen
3-760	< 4	Sondenmessung im Rahmen der SLNE (Sentinel Lymphnode Exstirpation)
5-343	< 4	Exzision und Destruktion von (erkranktem) Gewebe der Brustwand
5-388	< 4	Naht von Blutgefäßen
5-451	< 4	Lokale Exzision und Destruktion von erkranktem Gewebe des Dünndarmes
5-545	< 4	Verschluss von Bauchwand und Peritoneum
5-560	< 4	Transurethrale und perkutan-transrenale Erweiterung des Ureters
5-568	< 4	Rekonstruktion des Ureters
5-574	< 4	Offen chirurgische und laparoskopische Exzision und Destruktion von (erkranktem) Gewebe der Harnblase
5-582	< 4	Exzision, Destruktion und Resektion von (erkranktem) Gewebe der Urethra
5-589	< 4	Andere Operationen an Urethra und periurethralem Gewebe
5-593	< 4	Transvaginale Suspensionsoperation [Zügeloperation]
5-650	< 4	Inzision des Ovars
5-663	< 4	Destruktion und Verschluss der Tubae uterinae [Sterilisationsoperation]
5-665	< 4	Exzision und Destruktion von erkranktem Gewebe der Tuba uterina
5-671	< 4	Konisation der Cervix uteri
5-672	< 4	Andere Exzision und Destruktion von erkranktem Gewebe der Cervix uteri
5-674	< 4	Rekonstruktion der Cervix uteri in der Gravidität
5-695	< 4	Rekonstruktion des Uterus
5-701	< 4	Inzision der Vagina
5-707	< 4	Plastische Rekonstruktion des kleinen Beckens und des Douglasraumes
5-709	< 4	Andere Operationen an Vagina und Douglasraum
5-712	< 4	Andere Exzision und Destruktion von erkranktem Gewebe der Vulva
5-713	< 4	Operationen an der Klitoris
5-714	< 4	Vulvektomie
5-715	< 4	Radikale Vulvektomie
5-719	< 4	Andere Operationen an den weiblichen Geschlechtsorganen
5-720	< 4	Zangenentbindung
5-738	< 4	Episiotomie und Naht
5-740	< 4	Klassische Sectio caesarea
5-749	< 4	Andere Sectio caesarea
5-852	< 4	Exzision an Muskel, Sehne und Faszie
5-877	< 4	Subkutane Mastektomie und hautsparende Mastektomieverfahren
5-879	< 4	Andere Exzision und Resektion der Mamma
5-882	< 4	Operationen an der Brustwarze
5-894	< 4	Lokale Exzision von erkranktem Gewebe an Haut und Unterhaut
5-895	< 4	Radikale und ausgedehnte Exzision von erkranktem Gewebe an Haut und Unterhaut
5-900	< 4	Einfache Wiederherstellung der Oberflächenkontinuität an Haut und Unterhaut
5-98c	< 4	Anwendung eines Klammernahtgerätes
8-153	< 4	Therapeutische perkutane Punktion der Bauchhöhle
8-176	< 4	Therapeutische Spülung des Bauchraumes bei liegender Drainage und temporärem Bauchdeckenverschluss
8-192	< 4	Entfernung von erkranktem Gewebe an Haut und Unterhaut ohne Anästhesie (im Rahmen eines Verbandwechsels) bei Vorliegen einer Wunde
8-510	< 4	Manipulation am Fetus vor der Geburt
8-810	< 4	Transfusion von Plasmabestandteilen und gentechnisch hergestellten Plasmaproteinen
8-812	< 4	Transfusion von Plasma und anderen Plasmabestandteilen und gentechnisch hergestellten Plasmaproteinen
8-987	< 4	Komplexbehandlung bei Besiedelung oder Infektion mit multiresistenten Erregern [MRE]
9-984	< 4	Pflegebedürftigkeit

## B-[9].8 Ambulante Behandlungsmöglichkeiten

Nr	Art der Ambulanz	Bezeichnung der Ambulanz	Angebotene Leistungen	Kommentar / Erläuterung
AM07	Privatambulanz	Privatambulanz		
AM08	Notfallambulanz (24h)	Notfallambulanz		

## B-[9].9 Ambulante Operationen nach § 115b SGB V

OPS-Ziffer:	Anzahl:	Offizielle Bezeichnung:
1-471	132	Biopsie ohne Inzision am Endometrium
5-690	131	Therapeutische Kürettage [Abrasio uteri]
1-672	129	Diagnostische Hysteroskopie
1-694	30	Diagnostische Laparoskopie (Peritoneoskopie)
5-651	29	Lokale Exzision und Destruktion von Ovarialgewebe
1-502	23	Biopsie an Muskeln und Weichteilen durch Inzision
5-671	13	Konisation der Cervix uteri
5-870	13	Partielle (brusterhaltende) Exzision der Mamma und Destruktion von Mammagewebe
5-657	12	Adhäsioolyse an Ovar und Tuba uterina ohne mikrochirurgische Versorgung
5-681	10	Exzision und Destruktion von erkranktem Gewebe des Uterus
5-711	10	Operationen an der Bartholin-Drüse (Zyste)
1-472	8	Biopsie ohne Inzision an der Cervix uteri
5-469	8	Andere Operationen am Darm
5-691	8	Entfernung eines intrauterinen Fremdkörpers
5-399	5	Andere Operationen an Blutgefäßen
5-653	5	Salpingoovariektomie
5-758	4	Rekonstruktion weiblicher Geschlechtsorgane nach Ruptur, post partum [Dammriss]
1-460	< 4	Transurethrale Biopsie an Harnorganen und Prostata
1-586	< 4	Biopsie an Lymphknoten durch Inzision
1-650	< 4	Diagnostische Koloskopie
1-661	< 4	Diagnostische Urethrozystoskopie
5-401	< 4	Exzision einzelner Lymphknoten und Lymphgefäße
5-661	< 4	Salpingektomie
5-663	< 4	Destruktion und Verschluss der Tubae uterinae [Sterilisationsoperation]
5-702	< 4	Lokale Exzision und Destruktion von erkranktem Gewebe der Vagina und des Douglasraumes
8-100	< 4	Fremdkörperentfernung durch Endoskopie

## B-[9].10 Zulassung zum Durchgangs-Arztverfahren der Berufsgenossenschaft

nicht vorhanden

## B-[9].11 Personelle Ausstattung

### B-[9].11.1 Ärzte und Ärztinnen

Ärzte und Ärztinnen insgesamt (außer Belegärzte und Belegärztinnen):

Anzahl Vollkräfte:	Fälle je VK/Person:	Kommentar/ Erläuterung:
13,9		
Personal mit direktem Beschäftigungsverhältnis:	Fälle je VK/Person:	Kommentar/ Erläuterung:
13,9		
Personal ohne direktem Beschäftigungsverhältnis:	Fälle je VK/Person:	Kommentar/ Erläuterung:
0		
Ambulante Versorgung:	Fälle je VK/Person:	Kommentar/ Erläuterung:
0		
Stationäre Versorgung:	Fälle je VK/Person:	Kommentar/ Erläuterung:

13,9	83,09352	
------	----------	--

davon Fachärzte und Fachärztinnen:

Anzahl Vollkräfte:	Fälle je VK/Person:	Kommentar/ Erläuterung:
6,6		
Personal mit direktem Beschäftigungsverhältnis:	Fälle je VK/Person:	Kommentar/ Erläuterung:
6,6		
Personal ohne direktem Beschäftigungsverhältnis:	Fälle je VK/Person:	Kommentar/ Erläuterung:
0		
Ambulante Versorgung:	Fälle je VK/Person:	Kommentar/ Erläuterung:
0		
Stationäre Versorgung:	Fälle je VK/Person:	Kommentar/ Erläuterung:
6,6	175,00000	

maßgebliche tarifliche Wochenarbeitszeit:

Maßgebliche wöchentliche tarifliche Arbeitszeit in Stunden für angestelltes Personal:
40,00

### Ärztliche Fachexpertise der Abteilung

Nr.	Facharztbezeichnung (Gebiete, Facharzt- und Schwerpunktkompetenzen):	Kommentar / Erläuterung:
AQ14	Frauenheilkunde und Geburtshilfe	
AQ16	Frauenheilkunde und Geburtshilfe, SP Gynäkologische Onkologie	
AQ17	Frauenheilkunde und Geburtshilfe, SP Spezielle Geburtshilfe und Perinatalmedizin	

### B-[9].11.2 Pflegepersonal

Gesundheits- und Krankenpfleger und Gesundheits- und Krankenpflegerinnen:

Anzahl Vollkräfte:	Fälle je VK/Person:	Kommentar/ Erläuterung:
11,1		
Personal mit direktem Beschäftigungsverhältnis:	Fälle je VK/Person:	Kommentar/ Erläuterung:
11,1		
Personal ohne direktem Beschäftigungsverhältnis:	Fälle je VK/Person:	Kommentar/ Erläuterung:
0		
Ambulante Versorgung:	Fälle je VK/Person:	Kommentar/ Erläuterung:
0		
Stationäre Versorgung:	Fälle je VK/Person:	Kommentar/ Erläuterung:
11,1	104,05405	

Gesundheits- und Kinderkrankenpfleger und Gesundheits- und Kinderkrankenpflegerinnen:

Anzahl Vollkräfte:	Fälle je VK/Person:	Kommentar/ Erläuterung:
0,8		
Personal mit direktem Beschäftigungsverhältnis:	Fälle je VK/Person:	Kommentar/ Erläuterung:
0,8		
Personal ohne direktem Beschäftigungsverhältnis:	Fälle je VK/Person:	Kommentar/ Erläuterung:



0		
Ambulante Versorgung:	Fälle je VK/Person:	Kommentar/ Erläuterung:
0		
Stationäre Versorgung:	Fälle je VK/Person:	Kommentar/ Erläuterung:
0,8	1443,75000	

### Operationstechnische Assistenten und Operationstechnische Assistentinnen:

Anzahl Vollkräfte:	Fälle je VK/Person:	Kommentar/ Erläuterung:
4,7		
Personal mit direktem Beschäftigungsverhältnis:	Fälle je VK/Person:	Kommentar/ Erläuterung:
4,7		
Personal ohne direktem Beschäftigungsverhältnis:	Fälle je VK/Person:	Kommentar/ Erläuterung:
0		
Ambulante Versorgung:	Fälle je VK/Person:	Kommentar/ Erläuterung:
0		
Stationäre Versorgung:	Fälle je VK/Person:	Kommentar/ Erläuterung:
4,7	245,74468	

### Medizinische Fachangestellte:

Anzahl Vollkräfte:	Fälle je VK/Person:	Kommentar/ Erläuterung:
1,4		
Personal mit direktem Beschäftigungsverhältnis:	Fälle je VK/Person:	Kommentar/ Erläuterung:
1,4		
Personal ohne direktem Beschäftigungsverhältnis:	Fälle je VK/Person:	Kommentar/ Erläuterung:
0		
Ambulante Versorgung:	Fälle je VK/Person:	Kommentar/ Erläuterung:
1		
Stationäre Versorgung:	Fälle je VK/Person:	Kommentar/ Erläuterung:
0,4	2887,50000	

### Maßgebliche tarifliche Wochenarbeitszeit:

Maßgebliche wöchentliche tarifliche Arbeitszeit in Stunden für angestelltes Personal:
38,50

### Pflegerische Fachexpertise der Abteilung

Nr.	Anerkannte Fachweiterbildung/ zusätzlicher akademischer Abschluss:	Kommentar / Erläuterung:
PQ05	Leitung von Stationen oder Funktionseinheiten	
PQ07	Pflege in der Onkologie	
PQ08	Operationsdienst	

Nr.	Zusatzqualifikation:	Kommentar / Erläuterung:
ZP01	Basale Stimulation	
ZP04	Endoskopie/Funktionsdiagnostik	
ZP08	Kinästhetik	
ZP13	Qualitätsmanagement	
ZP14	Schmerzmanagement	

ZP16	Wundmanagement	
ZP18	Dekubitusmanagement	
ZP19	Sturzmanagement	
ZP20	Palliative Care	

## B-[10] Fachabteilung Frauenklinik - Geburtshilfe

### B-[10].1 Name [Frauenklinik - Geburtshilfe]

Fachabteilungsschlüssel:
2500
Art der Abteilung:
Hauptabteilung

### Zugänge

Straße, Hausnummer, PLZ und Ort:	Internet:
Düesbergweg 124, 48153 Münster	<a href="https://www.clemenshospital.de/ch/med-bereiche/frauenklinik">https://www.clemenshospital.de/ch/med-bereiche/frauenklinik</a>

### Chefarzt:

Titel, Vorname, Name:	Funktion / Arbeitsschwerpunkt:	Tel. Nr.	Fax. Nr.	Email:
Dr. med. Rüdiger Langenberg	Chefarzt / Risikogeburten, perinatologischer Schwerpunkt	0251 / 976 - 2551	0251 / 976 - 2570	r.langenberg@alexianer.de

### B-[10].2 Zielvereinbarungen mit leitenden Ärzten und Ärztinnen

Das Krankenhaus hält sich bei der Vereinbarung von Verträgen mit leitenden Ärzten und Ärztinnen dieser	Kommentar/ Erläuterung:
Organisationseinheit/Fachabteilung an die Empfehlung der DKG nach § 136a SGB V:	
Ja	

### B-[10].3 Medizinische Leistungsangebote [Frauenklinik - Geburtshilfe]

Nr.	Medizinische Leistungsangebote im Bereich Frauenklinik - Geburtshilfe	Kommentar / Erläuterung
VG09	Pränataldiagnostik und -therapie	
VG10	Betreuung von Risikoschwangerschaften	
VG11	Diagnostik und Therapie von Krankheiten während der Schwangerschaft, der Geburt und des Wochenbettes	
VG12	Geburtshilfliche Operationen	
VK12	Neonatologische/Pädiatrische Intensivmedizin	
VK22	Diagnostik und Therapie spezieller Krankheitsbilder Frühgeborener und reifer Neugeborener	
VK23	Versorgung von Mehrlingen	
VK24	Perinatale Beratung Hochrisikoschwangerer im Perinatalzentrum gemeinsam mit Frauenärzten und Frauenärztinnen	
VK25	Neugeborenencreening	
VR02	Native Sonographie	
VR03	Eindimensionale Dopplersonographie	
VR04	Duplexsonographie	
VR06	Endosonographie	



### ***B-[10].4 Fachabteilungsspezifische Aspekte der Barrierefreiheit [Frauenklinik - Geburtshilfe]***

trifft nicht zu / entfällt

### ***B-[10].5 Fallzahlen [Frauenklinik - Geburtshilfe]***

Vollstationäre Fallzahl:

2443

Teilstationäre Fallzahl:

0

### ***B-[10].6 Diagnosen nach ICD***

ICD-10-GM-Ziffer:	Fallzahl:	Offizielle Bezeichnung:
Z38	951	Lebendgeborene nach dem Geburtsort
O70	289	Dammriss unter der Geburt
O42	227	Vorzeitiger Blasensprung
O68	177	Komplikationen bei Wehen und Entbindung durch fetalen Distress [fetal distress] [fetaler Gefahrenzustand]
O48	135	Übertragene Schwangerschaft
O80	105	Spontangeburt eines Einlings
O64	76	Geburtshindernis durch Lage-, Haltungs- und Einstellungsanomalien des Fetus
Z11	55	Spezielle Verfahren zur Untersuchung auf infektiöse und parasitäre Krankheiten
O75	36	Sonstige Komplikationen bei Wehentätigkeit und Entbindung, anderenorts nicht klassifiziert
O34	33	Betreuung der Mutter bei festgestellter oder vermuteter Anomalie der Beckenorgane
P70	30	Transitorische Störungen des Kohlenhydratstoffwechsels, die für den Fetus und das Neugeborene spezifisch sind
O60	29	Vorzeitige Wehen und Entbindung
O24	28	Diabetes mellitus in der Schwangerschaft
O63	26	Protrahierte Geburt
O65	26	Geburtshindernis durch Anomalie des mütterlichen Beckens
O14	24	Präeklampsie
O36	22	Betreuung der Mutter wegen sonstiger festgestellter oder vermuteter Komplikationen beim Fetus
O66	20	Sonstiges Geburtshindernis
O69	20	Komplikationen bei Wehen und Entbindung durch Nabelschnurkomplikationen
O72	19	Postpartale Blutung
O82	14	Geburt eines Einlings durch Schnittentbindung [Sectio caesarea]
O26	11	Betreuung der Mutter bei sonstigen Zuständen, die vorwiegend mit der Schwangerschaft verbunden sind
O33	10	Betreuung der Mutter bei festgestelltem oder vermutetem Missverhältnis zwischen Fetus und Becken

O99	9	Sonstige Krankheiten der Mutter, die anderenorts klassifizierbar sind, die jedoch Schwangerschaft, Geburt und Wochenbett komplizieren
Z83	8	Andere spezifische Krankheiten in der Familienanamnese
O62	7	Abnorme Wehentätigkeit
O41	5	Sonstige Veränderungen des Fruchtwassers und der Eihäute
O73	5	Retention der Plazenta und der Eihäute ohne Blutung
O05	< 4	Sonstiger Abort
O10	< 4	Vorher bestehende Hypertonie, die Schwangerschaft, Geburt und Wochenbett kompliziert
O11	< 4	Chronische Hypertonie mit aufgeprowpfter Präeklampsie
O12	< 4	Gestationsödeme und Gestationsproteinurie [schwangerschaftsinduziert] ohne Hypertonie
O13	< 4	Gestationshypertonie [schwangerschaftsinduzierte Hypertonie]
O20	< 4	Blutung in der Frühschwangerschaft
O23	< 4	Infektionen des Urogenitaltraktes in der Schwangerschaft
O28	< 4	Abnorme Befunde bei der Screeninguntersuchung der Mutter zur pränatalen Diagnostik
O30	< 4	Mehrlingsschwangerschaft
O32	< 4	Betreuung der Mutter bei festgestellter oder vermuteter Lage- und Einstellungsanomalie des Fetus
O40	< 4	Polyhydramnion
O43	< 4	Pathologische Zustände der Plazenta
O44	< 4	Placenta praevia
O61	< 4	Misslungene Geburtseinleitung
O71	< 4	Sonstige Verletzungen unter der Geburt
O81	< 4	Geburt eines Einlings durch Zangen- oder Vakuumextraktion
O86	< 4	Sonstige Wochenbettinfektionen
O90	< 4	Wochenbettkomplikationen, anderenorts nicht klassifiziert
O98	< 4	Infektiöse und parasitäre Krankheiten der Mutter, die anderenorts klassifizierbar sind, die jedoch Schwangerschaft, Geburt und Wochenbett komplizieren
P03	< 4	Schädigung des Fetus und Neugeborenen durch sonstige Komplikationen bei Wehen und Entbindung
P05	< 4	Intrauterine Mangelentwicklung und fetale Mangelernährung
P08	< 4	Störungen im Zusammenhang mit langer Schwangerschaftsdauer und hohem Geburtsgewicht
P12	< 4	Geburtsverletzung der behaarten Kopfhaut
P20	< 4	Intrauterine Hypoxie
P22	< 4	Atemnot [Respiratory distress] beim Neugeborenen
P59	< 4	Neugeborenenikterus durch sonstige und nicht näher bezeichnete Ursachen
P80	< 4	Hypothermie beim Neugeborenen
P92	< 4	Ernährungsprobleme beim Neugeborenen
Q21	< 4	Angeborene Fehlbildungen der Herzsepten

## ***B-[10].7 Durchgeführte Prozeduren nach OPS***

OPS-301 Ziffer:	Anzahl:	Offizielle Bezeichnung:
9-262	1352	Postnatale Versorgung des Neugeborenen
1-208	1046	Registrierung evozierter Potentiale
5-758	576	Rekonstruktion weiblicher Geschlechtsorgane nach Ruptur, post partum [Dammriss]
9-260	555	Überwachung und Leitung einer normalen Geburt
9-261	431	Überwachung und Leitung einer Risikogeburt
5-738	306	Episiotomie und Naht
5-749	303	Andere Sectio caesarea
5-740	110	Klassische Sectio caesarea
5-756	87	Entfernung zurückgebliebener Plazenta (postpartal)
5-720	79	Zangenentbindung
5-730	77	Künstliche Fruchtblasensprengung [Amniotomie]
5-728	56	Vakuumentbindung
8-800	26	Transfusion von Vollblut, Erythrozytenkonzentrat und Thrombozytenkonzentrat
5-663	15	Destruktion und Verschluss der Tubae uterinae [Sterilisationsoperation]
5-759	12	Andere geburtshilfliche Operationen

5-727	11	Spontane und vaginale operative Entbindung bei Beckenendlage
8-812	7	Transfusion von Plasma und anderen Plasmabestandteilen und gentechnisch hergestellten Plasmaproteinen
8-561	6	Funktionsorientierte physikalische Therapie
8-810	6	Transfusion von Plasmabestandteilen und gentechnisch hergestellten Plasmaproteinen
5-657	5	Adhäsionolyse an Ovar und Tuba uterina ohne mikrochirurgische Versorgung
5-578	4	Andere plastische Rekonstruktion der Harnblase
8-515	4	Partus mit Manualhilfe
5-661	< 4	Salpingektomie
5-665	< 4	Exzision und Destruktion von erkranktem Gewebe der Tuba uterina
5-683	< 4	Uterusexstirpation [Hysterektomie]
5-695	< 4	Rekonstruktion des Uterus
5-725	< 4	Extraktion bei Beckenendlage
5-741	< 4	Sectio caesarea, suprazervikal und korporal
5-892	< 4	Andere Inzision an Haut und Unterhaut
5-894	< 4	Lokale Exzision von erkranktem Gewebe an Haut und Unterhaut
5-911	< 4	Gewebereduktion an Haut und Unterhaut
8-137	< 4	Einlegen, Wechsel und Entfernung einer Ureterschiene [Ureterkatheter]
9-263	< 4	Überwachung und Leitung der isolierten Geburt der Plazenta
9-268	< 4	Überwachung und Leitung einer Geburt, n.n.bez.
9-500	< 4	Patientenschulung

### ***B-[10].8 Ambulante Behandlungsmöglichkeiten***

Nr	Art der Ambulanz	Bezeichnung der Ambulanz	Angebote Leistungen	Kommentar / Erläuterung
AM04	Ermächtigung zur ambulanten Behandlung nach § 116 SGB V bzw. § 31a Abs. 1 Ärzte-ZV (besondere Untersuchungs- und Behandlungsmethoden oder Kenntnisse von Krankenhausärzten und Krankenhausärztinnen)	Perinatale Diagnostik-Sprechstunde		
AM08	Notfallambulanz (24h)	Kreislaufsprechstunde		Sprechstunde für Schwangere

### ***B-[10].9 Ambulante Operationen nach § 115b SGB V***

trifft nicht zu / entfällt

### ***B-[10].10 Zulassung zum Durchgangs-Arztverfahren der Berufsgenossenschaft*** nicht vorhanden

### ***B-[10].11 Personelle Ausstattung***

#### **B-[10].11.1 Ärzte und Ärztinnen**

Ärzte und Ärztinnen insgesamt (außer Belegärzte und Belegärztinnen):

Anzahl Vollkräfte:	Fälle je VK/Person:	Kommentar/ Erläuterung:
0		Der Ärztliche Dienst der Fachabteilung Geburtshilfe ist auch in der Klinik für

		Gynäkologie tätig und wird personell dort geführt.
Personal mit direktem Beschäftigungsverhältnis:	Fälle je VK/Person:	Kommentar/ Erläuterung:
0		
Personal ohne direktem Beschäftigungsverhältnis:	Fälle je VK/Person:	Kommentar/ Erläuterung:
0		
Ambulante Versorgung:	Fälle je VK/Person:	Kommentar/ Erläuterung:
0		
Stationäre Versorgung:	Fälle je VK/Person:	Kommentar/ Erläuterung:
0		

davon Fachärzte und Fachärztinnen:

Anzahl Vollkräfte:	Fälle je VK/Person:	Kommentar/ Erläuterung:
0		
Personal mit direktem Beschäftigungsverhältnis:	Fälle je VK/Person:	Kommentar/ Erläuterung:
0		
Personal ohne direktem Beschäftigungsverhältnis:	Fälle je VK/Person:	Kommentar/ Erläuterung:
0		
Ambulante Versorgung:	Fälle je VK/Person:	Kommentar/ Erläuterung:
0		
Stationäre Versorgung:	Fälle je VK/Person:	Kommentar/ Erläuterung:
0		

maßgebliche tarifliche Wochenarbeitszeit:

Maßgebliche wöchentliche tarifliche Arbeitszeit in Stunden für angestelltes Personal:
40,00

### Ärztliche Fachexpertise der Abteilung

Nr.	Facharztbezeichnung (Gebiete, Facharzt- und Schwerpunktcompetenzen):	Kommentar / Erläuterung:
AQ17	Frauenheilkunde und Geburtshilfe, SP Spezielle Geburtshilfe und Perinatalmedizin	



### B-[10].11.2 Pflegepersonal

Gesundheits- und Krankenpfleger und Gesundheits- und Krankenpflegerinnen:

Anzahl Vollkräfte:	Fälle je VK/Person:	Kommentar/ Erläuterung:
5,3		
Personal mit direktem Beschäftigungsverhältnis:	Fälle je VK/Person:	Kommentar/ Erläuterung:
5,3		
Personal ohne direktem Beschäftigungsverhältnis:	Fälle je VK/Person:	Kommentar/ Erläuterung:
0		
Ambulante Versorgung:	Fälle je VK/Person:	Kommentar/ Erläuterung:
0		
Stationäre Versorgung:	Fälle je VK/Person:	Kommentar/ Erläuterung:
5,3	460,94339	

#### Gesundheits- und Kinderkrankenpfleger und Gesundheits- und Kinderkrankenpflegerinnen:

Anzahl Vollkräfte:	Fälle je VK/Person:	Kommentar/ Erläuterung:
9,7		
Personal mit direktem Beschäftigungsverhältnis:	Fälle je VK/Person:	Kommentar/ Erläuterung:
9,7		
Personal ohne direktem Beschäftigungsverhältnis:	Fälle je VK/Person:	Kommentar/ Erläuterung:
0		
Ambulante Versorgung:	Fälle je VK/Person:	Kommentar/ Erläuterung:
0		
Stationäre Versorgung:	Fälle je VK/Person:	Kommentar/ Erläuterung:
9,7	251,85567	

#### Krankenpflegehelfer und Krankenpflegehelferinnen:

Anzahl Vollkräfte:	Fälle je VK/Person:	Kommentar/ Erläuterung:
0,5		
Personal mit direktem Beschäftigungsverhältnis:	Fälle je VK/Person:	Kommentar/ Erläuterung:
0,5		
Personal ohne direktem Beschäftigungsverhältnis:	Fälle je VK/Person:	Kommentar/ Erläuterung:
0		
Ambulante Versorgung:	Fälle je VK/Person:	Kommentar/ Erläuterung:
0		
Stationäre Versorgung:	Fälle je VK/Person:	Kommentar/ Erläuterung:
0,5	4886,00000	

#### Entbindungspfleger und Hebammen:

Anzahl Vollkräfte:	Fälle je VK/Person:	Kommentar/ Erläuterung:
13,5		
Personal mit direktem Beschäftigungsverhältnis:	Fälle je VK/Person:	Kommentar/ Erläuterung:
13,5		
Personal ohne direktem Beschäftigungsverhältnis:	Fälle je VK/Person:	Kommentar/ Erläuterung:
0		
Ambulante Versorgung:	Fälle je VK/Person:	Kommentar/ Erläuterung:
0		
Stationäre Versorgung:	Fälle je VK/Person:	Kommentar/ Erläuterung:

13,5	180,96296	
------	-----------	--

### Beleghebammen und Belegentbindungspfleger:

Beleghebammen und Belegentbindungspfleger:	Fälle je VK/Person:	Kommentar/ Erläuterung:
2	1221,50000	

### Maßgebliche tarifliche Wochenarbeitszeit:

Maßgebliche wöchentliche tarifliche Arbeitszeit in Stunden für angestelltes Personal:
38,50

### Pflegerische Fachexpertise der Abteilung

Nr.	Anerkannte Fachweiterbildung/ zusätzlicher akademischer Abschluss:	Kommentar / Erläuterung:
PQ04	Intensivpflege und Anästhesie	
PQ05	Leitung von Stationen oder Funktionseinheiten	
PQ07	Pflege in der Onkologie	
PQ08	Operationsdienst	

Nr.	Zusatzqualifikation:	Kommentar / Erläuterung:
ZP01	Basale Stimulation	
ZP04	Endoskopie/Funktionsdiagnostik	
ZP06	Ernährungsmanagement	
ZP08	Kinästhetik	
ZP13	Qualitätsmanagement	
ZP18	Dekubitusmanagement	
ZP19	Sturzmanagement	

## B-[11] Fachabteilung Klinik für Thoraxchirurgie

### B-[11].1 Name [Klinik für Thoraxchirurgie]

Fachabteilungsschlüssel:
2000
Art der Abteilung:
Hauptabteilung

### Zugänge

Straße, Hausnummer, PLZ und Ort:	Internet:
Düesbergweg 124, 48135 Münster	<a href="https://www.clemenshospital.de/ch/med-bereiche/thoraxchirurgie">https://www.clemenshospital.de/ch/med-bereiche/thoraxchirurgie</a>

### Chefarzt:

Titel, Vorname, Name:	Funktion / Arbeitsschwerpunkt:	Tel. Nr.	Fax. Nr.	Email:
Prof. Dr. med. Peter Feindt	Chefarzt / Konservative und operative Behandlungsmethoden bei bösartigen Tumoren, entzündlichen Prozessen und unfallbedingten Verletzungen.	0251 / 976 - 2381	0251 / 976 - 2382	p.feindt@alexianer.de



Durchführung minimal invasiver Eingriffe („Schlüssellochchirurgie“) bei ca. 70% der Eingriffe. Zertifiziertes Lungenkrebszentrum			
--	--	--	--

In der Klinik für Thoraxchirurgie erfolgt eine hochspezialisierte medizinische Versorgung mit einer umfassenden Diagnostik und Therapie von Erkrankungen der Lunge, des Brustkorbs und des Mittelfellraums. Seit 2010 ist sie als eine von wenigen Einrichtungen in Deutschland durch die Deutsche Krebsgesellschaft als zertifiziertes Lungenkrebszentrum ausgezeichnet worden.

Als Spezialklinik bietet sie das gesamte Spektrum konservativer und operativer Behandlungsmethoden bei bösartigen Tumoren, entzündlichen Prozessen und unfallbedingten Verletzungen. Gerade für die Operationen werden modernste Video- und Lasertechnik vorgehalten, über 70 % der durchgeführten Eingriffe werden bereits minimal invasiv, d.h. endoskopisch vorgenommen („Schlüssellochchirurgie“). Die Klinik mit Betten auf der Intensivstation, Observationsstation, Privatstation, und Normalstation ist eingebunden in das Zentrum für Pneumologie und Thoraxchirurgie des Clemenshospitals.

Die Behandlung erfolgt durch hoch spezialisierte Fachärzte, in Zusammenarbeit mit zahlreichen anderen Spezialisten, von der Psychoonkologin, über die Atemtherapeutin bis hin zur OP- und Intensivschwester.

Die Behandlung von Erkrankungen des Brustkorbs, insbesondere der Lunge, stellt einen ganz wichtigen Behandlungsschwerpunkt der medizinischen Versorgung im Clemenshospital dar. Hand in Hand arbeiten hier die Kliniken für Kinder- und Jugendmedizin, für Innere Medizin II - Pneumologie (= Lungenheilkunde) und für Strahlentherapie, die das gesamte konservative Behandlungsspektrum abdecken, mit unserer operativen Einrichtung zusammen, so dass fachübergreifend eine umfassende, ganzheitliche und kompetente Behandlung der Erkrankungen des Brustkorbs „aus einer Hand“ erfolgen kann.



### ***B-[11].2 Zielvereinbarungen mit leitenden Ärzten und Ärztinnen***

Das Krankenhaus hält sich bei der Vereinbarung von Verträgen mit leitenden Ärzten und Ärztinnen dieser Organisationseinheit/Fachabteilung an die Empfehlung der DKG nach § 136a SGB V:	Kommentar/ Erläuterung:
Ja	

### ***B-[11].3 Medizinische Leistungsangebote [Klinik für Thoraxchirurgie]***

Nr.	Medizinische Leistungsangebote im Bereich Klinik für Thoraxchirurgie	Kommentar / Erläuterung
VC09	Behandlung von Verletzungen am Herzen	

VC10	Eingriffe am Perikard	
VC11	Lungenchirurgie	
VC12	Tracheobronchiale Rekonstruktionen bei angeborenen Malformationen	
VC13	Operationen wegen Thoraxtrauma	
VC15	Thorakoskopische Eingriffe	Video-assistierte Thoraxchirurgie (VATS)
VC34	Diagnostik und Therapie von Verletzungen des Thorax	insbesondere im Rahmen der operativen Versorgung von traumatisierten Patienten (Traumazentrum)
VC56	Minimalinvasive endoskopische Operationen	
VC57	Plastisch-rekonstruktive Eingriffe	
VC59	Mediastinoskopie	
VC67	Chirurgische Intensivmedizin	
VI16	Diagnostik und Therapie von Krankheiten der Pleura	
VI18	Diagnostik und Therapie von onkologischen Erkrankungen	Operative Therapie bei bösartigen Erkrankungen der Lunge bzw. der lungenangrenzenden Bereiche
VI19	Diagnostik und Therapie von infektiösen und parasitären Krankheiten	Operative Therapie bei Lungenbefunden
VI20	Intensivmedizin	
VI29	Behandlung von Blutvergiftung/Sepsis	
VK08	Diagnostik und Therapie von (angeborenen) Erkrankungen der Atemwege und der Lunge	
VK10	Diagnostik und Therapie von onkologischen Erkrankungen bei Kindern und Jugendlichen	
VR01	Konventionelle Röntgenaufnahmen	
VR02	Native Sonographie	
VR14	Optische laserbasierte Verfahren	Operative gewebeschonende Verfahren mit Argon Beamer

### ***B-[11].4 Fachabteilungsspezifische Aspekte der Barrierefreiheit [Klinik für Thoraxchirurgie]***

trifft nicht zu / entfällt

### ***B-[11].5 Fallzahlen [Klinik für Thoraxchirurgie]***

Vollstationäre Fallzahl:

377

Teilstationäre Fallzahl:

0

### ***B-[11].6 Diagnosen nach ICD***

ICD-10-GM-Ziffer:	Fallzahl:	Offizielle Bezeichnung:
C34	107	Bösartige Neubildung der Bronchien und der Lunge
J90	45	Pleuraerguss, anderenorts nicht klassifiziert
C78	42	Sekundäre bösartige Neubildung der Atmungs- und Verdauungsorgane
J86	29	Pyothorax
J93	25	Pneumothorax
D38	16	Neubildung unsicheren oder unbekanntes Verhaltens des Mittelohres, der Atmungsorgane und der intrathorakalen Organe
S27	15	Verletzung sonstiger und nicht näher bezeichneter intrathorakaler Organe
J18	8	Pneumonie, Erreger nicht näher bezeichnet
S22	6	Fraktur der Rippe(n), des Sternums und der Brustwirbelsäule
D15	5	Gutartige Neubildung sonstiger und nicht näher bezeichneter intrathorakaler Organe
J98	5	Sonstige Krankheiten der Atemwege
R09	5	Sonstige Symptome, die das Kreislaufsystem und das Atmungssystem betreffen
C77	4	Sekundäre und nicht näher bezeichnete bösartige Neubildung der Lymphknoten
C80	4	Bösartige Neubildung ohne Angabe der Lokalisation
D48	4	Neubildung unsicheren oder unbekanntes Verhaltens an sonstigen und nicht näher bezeichneten Lokalisationen
B44	< 4	Aspergillose
C37	< 4	Bösartige Neubildung des Thymus
C41	< 4	Bösartige Neubildung des Knochens und des Gelenkknorpels sonstiger und nicht näher bezeichneter Lokalisationen
C45	< 4	Mesotheliom
C96	< 4	Sonstige und nicht näher bezeichnete bösartige Neubildungen des lymphatischen, blutbildenden und verwandten Gewebes

D14	< 4	Gutartige Neubildung des Mittelohres und des Atmungssystems
D16	< 4	Gutartige Neubildung des Knochens und des Gelenknorpels
D21	< 4	Sonstige gutartige Neubildungen des Bindegewebes und anderer Weichteilgewebe
D86	< 4	Sarkoidose
E32	< 4	Krankheiten des Thymus
G58	< 4	Sonstige Mononeuropathien
G70	< 4	Myasthenia gravis und sonstige neuromuskuläre Krankheiten
I50	< 4	Herzinsuffizienz
I88	< 4	Unspezifische Lymphadenitis
I89	< 4	Sonstige nichtinfektiöse Krankheiten der Lymphgefäße und Lymphknoten
J15	< 4	Pneumonie durch Bakterien, anderenorts nicht klassifiziert
J43	< 4	Emphysem
J47	< 4	Bronchiektasen
J60	< 4	Kohlenbergarbeiter-Pneumokoniose
J61	< 4	Pneumokoniose durch Asbest und sonstige anorganische Fasern
J70	< 4	Krankheiten der Atmungsorgane durch sonstige exogene Substanzen
J84	< 4	Sonstige interstitielle Lungenkrankheiten
J85	< 4	Abszess der Lunge und des Mediastinums
J94	< 4	Sonstige Krankheitszustände der Pleura
K76	< 4	Sonstige Krankheiten der Leber
L02	< 4	Hautabszess, Furunkel und Karbunkel
L90	< 4	Atrophische Hautkrankheiten
M05	< 4	Seropositive chronische Polyarthritis
R04	< 4	Blutung aus den Atemwegen
R59	< 4	Lymphknotenvergrößerung
T81	< 4	Komplikationen bei Eingriffen, anderenorts nicht klassifiziert
T85	< 4	Komplikationen durch sonstige interne Prothesen, Implantate oder Transplantate
Z08	< 4	Nachuntersuchung nach Behandlung wegen bösartiger Neubildung
Z43	< 4	Versorgung künstlicher Körperöffnungen

## ***B-[11].7 Durchgeführte Prozeduren nach OPS***

<b>OPS-301 Ziffer:</b>	<b>Anzahl:</b>	<b>Offizielle Bezeichnung:</b>
8-144	226	Therapeutische Drainage der Pleurahöhle
5-344	154	Pleurektomie
5-333	101	Adhäsioolyse an Lunge und Brustwand
5-322	98	Atypische Lungenresektion
5-324	92	Einfache Lobektomie und Bilobektomie der Lunge
8-800	52	Transfusion von Vollblut, Erythrozytenkonzentrat und Thrombozytenkonzentrat
1-691	46	Diagnostische Thorakoskopie und Mediastinoskopie
5-312	36	Permanente Tracheostomie
5-916	36	Temporäre Weichteildeckung
5-349	35	Anderer Operationen am Thorax
5-340	32	Inzision von Brustwand und Pleura
8-173	32	Therapeutische Spülung (Lavage) der Lunge und der Pleurahöhle
5-98c	30	Anwendung eines Klammernahtgerätes
5-342	25	Exzision und Destruktion von erkranktem Gewebe des Mediastinums
5-389	24	Anderer operativer Verschluss an Blutgefäßen
8-854	23	Hämodialyse
5-985	21	Lasertechnik
5-345	20	Pleurodesese [Verödung des Pleuraspalles]
5-896	15	Chirurgische Wundtoilette [Wunddebridement] mit Entfernung von erkranktem Gewebe an Haut und Unterhaut
8-812	15	Transfusion von Plasma und anderen Plasmabestandteilen und gentechnisch hergestellten Plasmaproteinen
1-581	12	Biopsie am Mediastinum und anderen intrathorakalen Organen durch Inzision
5-343	12	Exzision und Destruktion von (erkranktem) Gewebe der Brustwand
5-323	11	Segmentresektion und Bisegmentresektion der Lunge
5-334	11	Rekonstruktion an Lunge und Bronchien
5-401	10	Exzision einzelner Lymphknoten und Lymphgefäße
8-190	9	Spezielle Verbandstechniken
5-388	8	Naht von Blutgefäßen

5-325	7	Erweiterte Lobektomie und Bilobektomie der Lunge
5-402	7	Regionale Lymphadenektomie (Ausräumung mehrerer Lymphknoten einer Region) als selbständiger Eingriff
5-077	5	Exzision und Resektion des Thymus
5-316	5	Rekonstruktion der Trachea
5-328	5	Erweiterte (Pleuro-)Pneum(on)ektomie
5-347	4	Operationen am Zwerchfell
5-372	4	Exzision und Destruktion von erkranktem Gewebe des Perikardes und Perikardektomie
8-152	4	Therapeutische perkutane Punktion von Organen des Thorax
8-179	4	Andere therapeutische Spülungen
1-424	< 4	Biopsie ohne Inzision am Knochenmark
1-426	< 4	(Perkutane) Biopsie an Lymphknoten, Milz und Thymus mit Steuerung durch bildgebende Verfahren
1-586	< 4	Biopsie an Lymphknoten durch Inzision
1-589	< 4	Biopsie an anderen Organen und Geweben durch Inzision
1-844	< 4	Diagnostische perkutane Punktion der Pleurahöhle
1-859	< 4	Andere diagnostische Punktion und Aspiration
5-314	< 4	Exzision, Resektion und Destruktion (von erkranktem Gewebe) der Trachea
5-320	< 4	Exzision und Destruktion von erkranktem Gewebe eines Bronchus
5-321	< 4	Andere Exzision und Resektion eines Bronchus (ohne Resektion des Lungenparenchyms)
5-327	< 4	Einfache (Pleuro-)Pneum(on)ektomie
5-331	< 4	Inzision der Lunge
5-339	< 4	Andere Operationen an Lunge und Bronchien
5-341	< 4	Inzision des Mediastinums
5-346	< 4	Plastische Rekonstruktion der Brustwand
5-357	< 4	Operationen bei kongenitalen Gefäßanomalien
5-370	< 4	Perikardiotomie und Kardiotomie
5-382	< 4	Resektion von Blutgefäßen mit Reanastomosierung
5-397	< 4	Andere plastische Rekonstruktion von Blutgefäßen
5-406	< 4	Regionale Lymphadenektomie (Ausräumung mehrerer Lymphknoten einer Region) im Rahmen einer anderen Operation
5-407	< 4	Radikale (systematische) Lymphadenektomie im Rahmen einer anderen Operation
5-427	< 4	Rekonstruktion der Ösophaguspassage (als selbständiger Eingriff)
5-429	< 4	Andere Operationen am Ösophagus
5-786	< 4	Osteosyntheseverfahren
5-894	< 4	Lokale Exzision von erkranktem Gewebe an Haut und Unterhaut
5-895	< 4	Radikale und ausgedehnte Exzision von erkranktem Gewebe an Haut und Unterhaut
5-930	< 4	Art des Transplantates
6-002	< 4	Applikation von Medikamenten, Liste 2
8-148	< 4	Therapeutische Drainage von anderen Organen und Geweben
8-176	< 4	Therapeutische Spülung des Bauchraumes bei liegender Drainage und temporärem Bauchdeckenverschluss
8-192	< 4	Entfernung von erkranktem Gewebe an Haut und Unterhaut ohne Anästhesie (im Rahmen eines Verbandwechsels) bei Vorliegen einer Wunde
8-500	< 4	Tamponade einer Nasenblutung
8-704	< 4	Intubation mit Doppellumentubus
8-810	< 4	Transfusion von Plasmabestandteilen und gentechnisch hergestellten Plasmaproteinen
8-987	< 4	Komplexbehandlung bei Besiedelung oder Infektion mit multiresistenten Erregern [MRE]
9-200	< 4	Hochaufwendige Pflege von Erwachsenen
9-984	< 4	Pflegebedürftigkeit

### ***B-[11].8 Ambulante Behandlungsmöglichkeiten***

Nr	Art der Ambulanz	Bezeichnung der Ambulanz	Angeborene Leistungen	Kommentar / Erläuterung
AM07	Privatambulanz	Privatambulanz		
AM08	Notfallambulanz (24h)	Notfallambulanz		

### ***B-[11].9 Ambulante Operationen nach § 115b SGB V***

trifft nicht zu / entfällt

## B-[11].10 Zulassung zum Durchgangs-Arztverfahren der Berufsgenossenschaft

nicht vorhanden

## B-[11].11 Personelle Ausstattung

### B-[11].11.1 Ärzte und Ärztinnen

Ärzte und Ärztinnen insgesamt (außer Belegärzte und Belegärztinnen):

Anzahl Vollkräfte:	Fälle je VK/Person:	Kommentar/ Erläuterung:
5,8		
Personal mit direktem Beschäftigungsverhältnis:	Fälle je VK/Person:	Kommentar/ Erläuterung:
5,8		
Personal ohne direktem Beschäftigungsverhältnis:	Fälle je VK/Person:	Kommentar/ Erläuterung:
0		
Ambulante Versorgung:	Fälle je VK/Person:	Kommentar/ Erläuterung:
0		
Stationäre Versorgung:	Fälle je VK/Person:	Kommentar/ Erläuterung:
5,8	65,00000	

davon Fachärzte und Fachärztinnen:

Anzahl Vollkräfte:	Fälle je VK/Person:	Kommentar/ Erläuterung:
4,8		
Personal mit direktem Beschäftigungsverhältnis:	Fälle je VK/Person:	Kommentar/ Erläuterung:
4,8		
Personal ohne direktem Beschäftigungsverhältnis:	Fälle je VK/Person:	Kommentar/ Erläuterung:
0		
Ambulante Versorgung:	Fälle je VK/Person:	Kommentar/ Erläuterung:
0		
Stationäre Versorgung:	Fälle je VK/Person:	Kommentar/ Erläuterung:
4,8	78,54166	

maßgebliche tarifliche Wochenarbeitszeit:

Maßgebliche wöchentliche tarifliche Arbeitszeit in Stunden für angestelltes Personal:
40,00

### Ärztliche Fachexpertise der Abteilung

Nr.	Facharztbezeichnung (Gebiete, Facharzt- und Schwerpunktcompetenzen):	Kommentar / Erläuterung:
AQ06	Allgemeinchirurgie	
AQ08	Herzchirurgie	
AQ12	Thoraxchirurgie	

### B-[11].11.2 Pflegepersonal

Gesundheits- und Krankenpfleger und Gesundheits- und Krankenpflegerinnen:

Anzahl Vollkräfte:	Fälle je VK/Person:	Kommentar/ Erläuterung:
--------------------	---------------------	-------------------------

11,4		
Personal mit direktem Beschäftigungsverhältnis:	Fälle je VK/Person:	Kommentar/ Erläuterung:
11,4		
Personal ohne direktem Beschäftigungsverhältnis:	Fälle je VK/Person:	Kommentar/ Erläuterung:
0		
Ambulante Versorgung:	Fälle je VK/Person:	Kommentar/ Erläuterung:
0		
Stationäre Versorgung:	Fälle je VK/Person:	Kommentar/ Erläuterung:
11,4	33,07017	

**Gesundheits- und Kinderkrankenpfleger und Gesundheits- und Kinderkrankenpflegerinnen:**

Anzahl Vollkräfte:	Fälle je VK/Person:	Kommentar/ Erläuterung:
0,2		
Personal mit direktem Beschäftigungsverhältnis:	Fälle je VK/Person:	Kommentar/ Erläuterung:
0,2		
Personal ohne direktem Beschäftigungsverhältnis:	Fälle je VK/Person:	Kommentar/ Erläuterung:
0		
Ambulante Versorgung:	Fälle je VK/Person:	Kommentar/ Erläuterung:
0		
Stationäre Versorgung:	Fälle je VK/Person:	Kommentar/ Erläuterung:
0,2	1885,00000	

**Krankenpflegehelfer und Krankenpflegehelferinnen:**

Anzahl Vollkräfte:	Fälle je VK/Person:	Kommentar/ Erläuterung:
0,3		
Personal mit direktem Beschäftigungsverhältnis:	Fälle je VK/Person:	Kommentar/ Erläuterung:
0,3		
Personal ohne direktem Beschäftigungsverhältnis:	Fälle je VK/Person:	Kommentar/ Erläuterung:
0		
Ambulante Versorgung:	Fälle je VK/Person:	Kommentar/ Erläuterung:
0		
Stationäre Versorgung:	Fälle je VK/Person:	Kommentar/ Erläuterung:
0,3	1256,66666	

**Operationstechnische Assistenten und Operationstechnische Assistentinnen:**

Anzahl Vollkräfte:	Fälle je VK/Person:	Kommentar/ Erläuterung:
4,2		
Personal mit direktem Beschäftigungsverhältnis:	Fälle je VK/Person:	Kommentar/ Erläuterung:
4,2		
Personal ohne direktem Beschäftigungsverhältnis:	Fälle je VK/Person:	Kommentar/ Erläuterung:
0		
Ambulante Versorgung:	Fälle je VK/Person:	Kommentar/ Erläuterung:
0		
Stationäre Versorgung:	Fälle je VK/Person:	Kommentar/ Erläuterung:
4,2	89,76190	

## Medizinische Fachangestellte:

Anzahl Vollkräfte:	Fälle je VK/Person:	Kommentar/ Erläuterung:
0,2		
Personal mit direktem Beschäftigungsverhältnis:	Fälle je VK/Person:	Kommentar/ Erläuterung:
0,2		
Personal ohne direktem Beschäftigungsverhältnis:	Fälle je VK/Person:	Kommentar/ Erläuterung:
0		
Ambulante Versorgung:	Fälle je VK/Person:	Kommentar/ Erläuterung:
0		
Stationäre Versorgung:	Fälle je VK/Person:	Kommentar/ Erläuterung:
0,2	1885,00000	

## Maßgebliche tarifliche Wochenarbeitszeit:

Maßgebliche wöchentliche tarifliche Arbeitszeit in Stunden für angestelltes Personal:
38,50

## Pflegerische Fachexpertise der Abteilung

Nr.	Anerkannte Fachweiterbildung/ zusätzlicher akademischer Abschluss:	Kommentar / Erläuterung:
PQ01	Bachelor	
PQ05	Leitung von Stationen oder Funktionseinheiten	
PQ08	Operationsdienst	
PQ21	Casemanagement	

Nr.	Zusatzqualifikation:	Kommentar / Erläuterung:
ZP01	Basale Stimulation	
ZP04	Endoskopie/Funktionsdiagnostik	
ZP06	Ernährungsmanagement	
ZP08	Kinästhetik	
ZP13	Qualitätsmanagement	
ZP14	Schmerzmanagement	
ZP16	Wundmanagement	
ZP18	Dekubitusmanagement	
ZP19	Sturzmanagement	
ZP20	Palliative Care	

## B-[12] Fachabteilung Radiologie

### B-[12].1 Name [Radiologie]

Fachabteilungsschlüssel:
3751
Nicht bettenführende Abteilung/sonstige Organisationseinheit

## Zugänge

Straße, Hausnummer, PLZ und Ort:	Internet:
Düesbergweg 124, 48153 Münster	<a href="https://www.clemenshospital.de/ch/med-bereiche/radiologie">https://www.clemenshospital.de/ch/med-bereiche/radiologie</a>

## Chefärztinnen/-ärzte:

Titel, Vorname, Name:	Funktion / Arbeitsschwerpunkt:	Tel. Nr.	Fax. Nr.	Email:
Prof. Dr. med. Johannes Weßling	Chefarzt / Diagnostische und interventionelle Radiologie und Neuroradiologie sowie Nuklearmedizin im Rahmen einer Verbundabteilung mit der Radiologie der Raphaelsklinik	0251 / 976 - 2620	0251 / 976 - 2622	j.wessling@alexianer.de

Die Verbundabteilung für diagnostische und interventionelle Radiologie, Neuroradiologie, Kinderradiologie sowie Nuklearmedizin am Standort Clemenshospital umfasst den gesamten Bereich der Diagnostischen und interventionellen Radiologie und Neuroradiologie. Die Röntgendiagnostik verfügt über digitale Röntgeneinrichtungen zum Aufnahmebetrieb, zur Durchleuchtung, zur Angiographie einschließlich interventioneller Eingriffe, zur Mammographie einschließlich Biopsieeinheit sowie zur Computertomographie und Kernspintomographie

Es werden pro Jahr etwa 30.000 konventionelle Untersuchungen durchgeführt, 10.000 Computertomographien, 1.100 Sonographien, 3000 MRTS seit Mitte 2015), 200 Angiographien und 146 Mamma-Biopsien/ Markierungen durchgeführt.

## ***B-[12].2 Zielvereinbarungen mit leitenden Ärzten und Ärztinnen***

Das Krankenhaus hält sich bei der Vereinbarung von Verträgen mit leitenden Ärzten und Ärztinnen dieser	Kommentar/ Erläuterung:
Organisationseinheit/Fachabteilung an die Empfehlung der DKG nach § 136a SGB V:	
Ja	



## ***B-[12].3 Medizinische Leistungsangebote [Radiologie]***

Nr.	Medizinische Leistungsangebote im Bereich Radiologie	Kommentar / Erläuterung
VC19	Diagnostik und Therapie von venösen Erkrankungen und Folgeerkrankungen	
VC31	Diagnostik und Therapie von Knochenentzündungen	
VC32	Diagnostik und Therapie von Verletzungen des Kopfes	



VC33	Diagnostik und Therapie von Verletzungen des Halses	
VC34	Diagnostik und Therapie von Verletzungen des Thorax	
VC35	Diagnostik und Therapie von Verletzungen der Lumbosakralgegend, der Lendenwirbelsäule und des Beckens	
VC36	Diagnostik und Therapie von Verletzungen der Schulter und des Oberarmes	
VC37	Diagnostik und Therapie von Verletzungen des Ellenbogens und des Unterarmes	
VC38	Diagnostik und Therapie von Verletzungen des Handgelenkes und der Hand	
VC39	Diagnostik und Therapie von Verletzungen der Hüfte und des Oberschenkels	
VC40	Diagnostik und Therapie von Verletzungen des Knies und des Unterschenkels	
VC41	Diagnostik und Therapie von Verletzungen der Knöchelregion und des Fußes	
VC42	Diagnostik und Therapie von sonstigen Verletzungen	
VG01	Diagnostik und Therapie von bösartigen Tumoren der Brustdrüse	
VG02	Diagnostik und Therapie von gutartigen Tumoren der Brustdrüse	
VG03	Diagnostik und Therapie von sonstigen Erkrankungen der Brustdrüse	
VG08	Diagnostik und Therapie gynäkologischer Tumoren	
VG11	Diagnostik und Therapie von Krankheiten während der Schwangerschaft, der Geburt und des Wochenbettes	
VG13	Diagnostik und Therapie von entzündlichen Krankheiten der weiblichen Beckenorgane	
VG14	Diagnostik und Therapie von nichtentzündlichen Krankheiten des weiblichen Genitaltraktes	
VI01	Diagnostik und Therapie von ischämischen Herzkrankheiten	
VI02	Diagnostik und Therapie der pulmonalen Herzkrankheit und von Krankheiten des Lungenkreislaufes	
VI03	Diagnostik und Therapie von sonstigen Formen der Herzkrankheit	
VI04	Diagnostik und Therapie von Krankheiten der Arterien, Arteriolen und Kapillaren	
VI05	Diagnostik und Therapie von Krankheiten der Venen, der Lymphgefäße und der Lymphknoten	
VI06	Diagnostik und Therapie von zerebrovaskulären Krankheiten	
VI07	Diagnostik und Therapie der Hypertonie (Hochdruckkrankheit)	
VI08	Diagnostik und Therapie von Nierenerkrankungen	
VI09	Diagnostik und Therapie von hämatologischen Erkrankungen	
VI10	Diagnostik und Therapie von endokrinen Ernährungs- und Stoffwechselkrankheiten	
VI11	Diagnostik und Therapie von Erkrankungen des Magen-Darm-Traktes (Gastroenterologie)	
VI12	Diagnostik und Therapie von Erkrankungen des Darmausgangs	
VI13	Diagnostik und Therapie von Krankheiten des Peritoneums	
VI14	Diagnostik und Therapie von Erkrankungen der Leber, der Galle und des Pankreas	
VI15	Diagnostik und Therapie von Erkrankungen der Atemwege und der Lunge	
VI16	Diagnostik und Therapie von Krankheiten der Pleura	
VI17	Diagnostik und Therapie von rheumatologischen Erkrankungen	
VI18	Diagnostik und Therapie von onkologischen Erkrankungen	
VI19	Diagnostik und Therapie von infektiösen und parasitären Krankheiten	
VI22	Diagnostik und Therapie von Allergien	
VI23	Diagnostik und Therapie von angeborenen und erworbenen Immundefekterkrankungen (einschließlich HIV und AIDS)	
VI24	Diagnostik und Therapie von geriatrischen Erkrankungen	
VI30	Diagnostik und Therapie von Autoimmunerkrankungen	
VI31	Diagnostik und Therapie von Herzrhythmusstörungen	
VI32	Diagnostik und Therapie von Schlafstörungen/Schlafmedizin	
VI33	Diagnostik und Therapie von Gerinnungsstörungen	
VK01	Diagnostik und Therapie von (angeborenen) Herzerkrankungen	

VK03	Diagnostik und Therapie von (angeborenen) Gefäßerkrankungen	
VK04	Diagnostik und Therapie von (angeborenen) pädiatrischen Nierenerkrankungen	
VK05	Diagnostik und Therapie von (angeborenen) Erkrankungen der endokrinen Drüsen (Schilddrüse, Nebenschilddrüse, Nebenniere, Diabetes)	
VK06	Diagnostik und Therapie von (angeborenen) Erkrankungen des Magen-Darm-Traktes	
VK07	Diagnostik und Therapie von (angeborenen) Erkrankungen der Leber, der Galle und des Pankreas	
VK08	Diagnostik und Therapie von (angeborenen) Erkrankungen der Atemwege und der Lunge	
VK09	Diagnostik und Therapie von (angeborenen) rheumatischen Erkrankungen	
VK10	Diagnostik und Therapie von onkologischen Erkrankungen bei Kindern und Jugendlichen	
VK11	Diagnostik und Therapie von (angeborenen) hämatologischen Erkrankungen bei Kindern und Jugendlichen	
VK13	Diagnostik und Therapie von Allergien	
VK14	Diagnostik und Therapie von angeborenen und erworbenen Immundefekterkrankungen (einschließlich HIV und AIDS)	
VK15	Diagnostik und Therapie von (angeborenen) Stoffwechselerkrankungen	
VK16	Diagnostik und Therapie von (angeborenen) neurologischen Erkrankungen	
VK17	Diagnostik und Therapie von (angeborenen) neuromuskulären Erkrankungen	
VK18	Diagnostik und Therapie von (angeborenen) neurometabolischen/neurodegenerativen Erkrankungen	
VK20	Diagnostik und Therapie von sonstigen angeborenen Fehlbildungen, angeborenen Störungen oder perinatal erworbenen Erkrankungen	
VK21	Diagnostik und Therapie chromosomaler Anomalien	
VK22	Diagnostik und Therapie spezieller Krankheitsbilder Frühgeborener und reifer Neugeborener	
VK26	Diagnostik und Therapie von Entwicklungsstörungen im Säuglings-, Kleinkindes- und Schulalter	
VK27	Diagnostik und Therapie von psychosomatischen Störungen des Kindes	
VK37	Diagnostik und Therapie von Wachstumsstörungen	
VR01	Konventionelle Röntgenaufnahmen	
VR02	Native Sonographie	
VR03	Eindimensionale Dopplersonographie	
VR04	Duplexsonographie	
VR05	Sonographie mit Kontrastmittel	
VR07	Projektionsradiographie mit Spezialverfahren (Mammographie)	
VR08	Fluoroskopie/Durchleuchtung als selbständige Leistung	
VR09	Projektionsradiographie mit Kontrastmittelverfahren	
VR10	Computertomographie (CT), nativ	
VR11	Computertomographie (CT) mit Kontrastmittel	
VR12	Computertomographie (CT), Spezialverfahren	
VR15	Arteriographie	
VR16	Phlebographie	
VR17	Lymphographie	
VR22	Magnetresonanztomographie (MRT), nativ	
VR23	Magnetresonanztomographie (MRT) mit Kontrastmittel	
VR24	Magnetresonanztomographie (MRT), Spezialverfahren	
VR25	Knochendichtemessung (alle Verfahren)	
VR26	Computergestützte Bilddatenanalyse mit 3D-Auswertung	
VR27	Computergestützte Bilddatenanalyse mit 4D-Auswertung	
VR28	Intraoperative Anwendung der Verfahren	
VR29	Quantitative Bestimmung von Parametern	
VR40	Spezialsprechstunde	
VR41	Interventionelle Radiologie	
VR42	Kinderradiologie	
VR43	Neuroradiologie	

VR44	Teleradiologie	
VR46	Endovaskuläre Behandlung von Hirnarterienaneurysmen, zerebralen und spinalen Gefäßmissbildungen	
VR47	Tumorembolisation	

### **B-[12].4 Fachabteilungsspezifische Aspekte der Barrierefreiheit [Radiologie]**

trifft nicht zu / entfällt

### **B-[12].5 Fallzahlen [Radiologie]**

Vollstationäre Fallzahl:

0

Teilstationäre Fallzahl:

0

### **B-[12].6 Diagnosen nach ICD**

trifft nicht zu / entfällt

### **B-[12].7 Durchgeführte Prozeduren nach OPS**

OPS-301 Ziffer:	Anzahl:	Offizielle Bezeichnung:
3-200	2169	Native Computertomographie des Schädels
3-222	1253	Computertomographie des Thorax mit Kontrastmittel
3-225	1172	Computertomographie des Abdomens mit Kontrastmittel
3-203	1153	Native Computertomographie von Wirbelsäule und Rückenmark
3-226	1089	Computertomographie des Beckens mit Kontrastmittel
3-820	865	Magnetresonanztomographie des Schädels mit Kontrastmittel
3-802	544	Native Magnetresonanztomographie von Wirbelsäule und Rückenmark
3-220	454	Computertomographie des Schädels mit Kontrastmittel
3-22x	351	Andere Computertomographie mit Kontrastmittel
3-800	329	Native Magnetresonanztomographie des Schädels
3-202	319	Native Computertomographie des Thorax
3-100	298	Mammographie
3-994	272	Virtuelle 3D-Rekonstruktionstechnik
3-823	251	Magnetresonanztomographie von Wirbelsäule und Rückenmark mit Kontrastmittel
3-205	170	Native Computertomographie des Muskel-Skelett-Systems
3-825	133	Magnetresonanztomographie des Abdomens mit Kontrastmittel
3-82a	130	Magnetresonanztomographie des Beckens mit Kontrastmittel
3-221	129	Computertomographie des Halses mit Kontrastmittel
3-206	124	Native Computertomographie des Beckens
3-806	124	Native Magnetresonanztomographie des Muskel-Skelett-Systems
1-432	109	Perkutane Biopsie an respiratorischen Organen mit Steuerung durch bildgebende Verfahren
3-137	80	Ösophagographie
3-13b	80	Magen-Darm-Passage (fraktioniert)
3-241	68	CT-Myelographie
3-130	65	Myelographie
3-805	54	Native Magnetresonanztomographie des Beckens
3-826	51	Magnetresonanztomographie des Muskel-Skelett-Systems mit Kontrastmittel
8-836	44	Perkutan-transluminale Gefäßintervention
3-228	43	Computertomographie der peripheren Gefäße mit Kontrastmittel
3-601	42	Arteriographie der Gefäße des Halses
3-223	41	Computertomographie von Wirbelsäule und Rückenmark mit Kontrastmittel
8-914	40	Injektion eines Medikaments an Nervenwurzeln und wirbelsäulennahe Nerven zur Schmerztherapie
3-600	35	Arteriographie der intrakraniellen Gefäße
8-83b	34	Zusatzinformationen zu Materialien

3-13e	31	Miktionszystourethrographie
8-83c	26	Andere perkutan-transluminale Gefäßintervention
1-481	25	Biopsie ohne Inzision an Knochen mit Steuerung durch bildgebende Verfahren
3-900	22	Knochendichtemessung (alle Verfahren)
3-82x	19	Andere Magnetresonanztomographie mit Kontrastmittel
3-804	17	Native Magnetresonanztomographie des Abdomens
3-821	17	Magnetresonanztomographie des Halses mit Kontrastmittel
3-822	17	Magnetresonanztomographie des Thorax mit Kontrastmittel
3-135	14	Bronchographie
3-201	14	Native Computertomographie des Halses
3-207	12	Native Computertomographie des Abdomens
8-840	12	Perkutan-transluminale Implantation von nicht medikamentenfreisetzenden Stents
3-809	10	Native Magnetresonanztomographie des Thorax
3-80x	10	Andere native Magnetresonanztomographie
3-607	9	Arteriographie der Gefäße der unteren Extremitäten
3-801	8	Native Magnetresonanztomographie des Halses
3-827	7	Magnetresonanztomographie der Mamma mit Kontrastmittel
3-828	6	Magnetresonanztomographie der peripheren Gefäße mit Kontrastmittel
3-604	5	Arteriographie der Gefäße des Abdomens
3-13a	4	Kolonkontrastuntersuchung
3-224	4	Computertomographie des Herzens mit Kontrastmittel
3-824	4	Magnetresonanztomographie des Herzens mit Kontrastmittel
3-843	4	Magnetresonanztomographie-Cholangiopankreatikographie [MRCP]
5-934	4	Verwendung von MRT-fähigem Material
1-276	< 4	Angiokardiographie als selbständige Maßnahme
3-13f	< 4	Zystographie
3-13m	< 4	Fistulographie
3-204	< 4	Native Computertomographie des Herzens
3-20x	< 4	Andere native Computertomographie
3-603	< 4	Arteriographie der thorakalen Gefäße
3-606	< 4	Arteriographie der Gefäße der oberen Extremitäten
3-608	< 4	Supraselektive Arteriographie
3-60a	< 4	Arteriographie der Rückenmarkgefäße (Spinale Arteriographie)
3-60x	< 4	Andere Arteriographie
3-610	< 4	Phlebographie der intrakraniellen Gefäße
3-612	< 4	Phlebographie der Gefäße von Abdomen und Becken
3-613	< 4	Phlebographie der Gefäße einer Extremität
3-614	< 4	Phlebographie der Gefäße einer Extremität mit Darstellung des Abflussbereiches
3-803	< 4	Native Magnetresonanztomographie des Herzens
3-84x	< 4	Andere Magnetresonanztomographie-Spezialverfahren
3-990	< 4	Computergestützte Bilddatenanalyse mit 3D-Auswertung
8-838	< 4	Perkutan-transluminale Gefäßintervention an Gefäßen des Lungenkreislaufes

## B-[12].8 Ambulante Behandlungsmöglichkeiten

Nr	Art der Ambulanz	Bezeichnung der Ambulanz	Angebotene Leistungen	Kommentar / Erläuterung
AM04	Ermächtigung zur ambulanten Behandlung nach § 116 SGB V bzw. § 31a Abs. 1 Ärzte-ZV (besondere Untersuchungs- und Behandlungsmethoden oder Kenntnisse von Krankenhausärzten und Krankenhausärztinnen)			Videokinematographie
AM04	Ermächtigung zur ambulanten Behandlung nach § 116 SGB V bzw. § 31a Abs. 1 Ärzte-ZV (besondere Untersuchungs- und Behandlungsmethoden oder Kenntnisse von Krankenhausärzten und Krankenhausärztinnen)	Gefäßsprechstunde	<ul style="list-style-type: none"> <li>• Projektionsradiographie mit Kontrastmittelverfahren (VR09)</li> <li>• Arteriographie (VR15)</li> <li>• Phlebographie (VR16)</li> <li>• Interventionelle Radiologie (VR41)</li> </ul>	
AM07	Privatambulanz			

## ***B-[12].9 Ambulante Operationen nach § 115b SGB V***

trifft nicht zu / entfällt

## ***B-[12].10 Zulassung zum Durchgangs-Arztverfahren der Berufsgenossenschaft***

nicht vorhanden

## ***B-[12].11 Personelle Ausstattung***

### **B-[12].11.1 Ärzte und Ärztinnen**

Ärzte und Ärztinnen insgesamt (außer Belegärzte und Belegärztinnen):

Anzahl Vollkräfte:	Fälle je VK/Person:	Kommentar/ Erläuterung:
10,8		
Personal mit direktem Beschäftigungsverhältnis:	Fälle je VK/Person:	Kommentar/ Erläuterung:
10,8		
Personal ohne direktem Beschäftigungsverhältnis:	Fälle je VK/Person:	Kommentar/ Erläuterung:
0		
Ambulante Versorgung:	Fälle je VK/Person:	Kommentar/ Erläuterung:
0		
Stationäre Versorgung:	Fälle je VK/Person:	Kommentar/ Erläuterung:
10,8		

davon Fachärzte und Fachärztinnen:

Anzahl Vollkräfte:	Fälle je VK/Person:	Kommentar/ Erläuterung:
6,4		
Personal mit direktem Beschäftigungsverhältnis:	Fälle je VK/Person:	Kommentar/ Erläuterung:
6,4		
Personal ohne direktem Beschäftigungsverhältnis:	Fälle je VK/Person:	Kommentar/ Erläuterung:
0		
Ambulante Versorgung:	Fälle je VK/Person:	Kommentar/ Erläuterung:
0		
Stationäre Versorgung:	Fälle je VK/Person:	Kommentar/ Erläuterung:
6,4		

maßgebliche tarifliche Wochenarbeitszeit:

Maßgebliche wöchentliche tarifliche Arbeitszeit in Stunden für angestelltes Personal:
40,00

Belegärzte und Belegärztinnen (nach § 121 SGB V):

Anzahl Personen:	Fälle je VK/Person:	Kommentar/ Erläuterung:
0		

### **Ärztliche Fachexpertise der Abteilung**

Nr.	Facharztbezeichnung (Gebiete, Facharzt- und Schwerpunktkompetenzen):	Kommentar / Erläuterung:

AQ41	Neurochirurgie	
AQ44	Nuklearmedizin	
AQ54	Radiologie	
AQ55	Radiologie, SP Kinderradiologie	
AQ56	Radiologie, SP Neuroradiologie	

## B-[12].11.2 Pflegepersonal

Gesundheits- und Krankenpfleger und Gesundheits- und Krankenpflegerinnen:

Anzahl Vollkräfte:	Fälle je VK/Person:	Kommentar/ Erläuterung:
0		
Personal mit direktem Beschäftigungsverhältnis:	Fälle je VK/Person:	Kommentar/ Erläuterung:
0		
Personal ohne direktem Beschäftigungsverhältnis:	Fälle je VK/Person:	Kommentar/ Erläuterung:
0		
Ambulante Versorgung:	Fälle je VK/Person:	Kommentar/ Erläuterung:
0		
Stationäre Versorgung:	Fälle je VK/Person:	Kommentar/ Erläuterung:
0		

Maßgebliche tarifliche Wochenarbeitszeit:

Maßgebliche wöchentliche tarifliche Arbeitszeit in Stunden für angestelltes Personal:
38,50

## B-[13] Fachabteilung Klinik für Strahlentherapie

### B-[13].1 Name [Klinik für Strahlentherapie]

Fachabteilungsschlüssel:
3300
Art der Abteilung:
Hauptabteilung

### Zugänge

Straße, Hausnummer, PLZ und Ort:	Internet:
Düesbergweg 124, 48153 Münster	<a href="https://www.clemenshospital.de/ch/med-bereiche/strahlentherapie">https://www.clemenshospital.de/ch/med-bereiche/strahlentherapie</a>

### Chefarzt:

Titel, Vorname, Name:	Funktion / Arbeitsschwerpunkt:	Tel. Nr.	Fax. Nr.	Email:
Prof. Dr. med. Amt-René Fishedick	Chefarzt bis Juli 2017	0251 / 976 - 2651	0251 / 976 - 2652	<a href="mailto:d.stepke@alexianer.de">d.stepke@alexianer.de</a>
Dr. med. Stefan Könemann	Chefarzt ab November 2017	0251 / 976 - 2651	0251 / 976 - 2652	<a href="mailto:d.stepke@alexianer.de">d.stepke@alexianer.de</a>

Zum Erfolg der Therapie ist ein Vertrauensverhältnis zwischen Patient und Arzt entscheidend. Neben modernster leitliniengerechter Betreuung, steht bei uns der Patient mit seinen Sorgen, Wünschen und Ängsten im Mittelpunkt.

Zusätzlich zur medizinischen Betreuung legen wir großen Wert darauf, dass der Patient sich bei uns wohlfühlt und während der

Strahlentherapie eine feste Terminierung hat. So beträgt bei uns die Wartezeit für Tumorpatienten von der Anmeldung bis zur ersten Bestrahlung grundsätzlich weniger als zwei Wochen. Bei medizinischer Notwendigkeit bestellen wir die Patienten noch am Tag der Anmeldung zum Erstgespräch und zur Computertomographie sowie zur Planung und ersten Bestrahlung innerhalb von 4 Stunden.

Die Strahlentherapie ist zusammen mit der Chemotherapie und der Operation eine zentrale Säule der Krebsbehandlung. Durch Kombination der Therapieverfahren können die Heilungschancen für die Tumoren oft verbessert werden. Damit sind schon heute über die Hälfte aller Tumorerkrankungen heilbar.

Durch eine individuelle Bestrahlungsplanung, schonende Bestrahlungstechniken, neue Verfahren der interventionellen Strahlentherapie und die Kombination mit hochwirksamen Chemotherapien werden die Heilungschancen für Krebs verbessert und die häufig gefürchteten Nebenerkrankungen vermindert. Bei einigen Tumorerkrankungen lassen sich heute radikale Operationen vermeiden, so dass die Organfunktionen und das persönliche Erscheinungsbild erhalten bleiben.



### ***B-[13].2 Zielvereinbarungen mit leitenden Ärzten und Ärztinnen***

Das Krankenhaus hält sich bei der Vereinbarung von Verträgen mit leitenden Ärzten und Ärztinnen dieser	Kommentar/ Erläuterung:
Organisationseinheit/Fachabteilung an die Empfehlung der DKG nach § 136a SGB V:	
Ja	

### ***B-[13].3 Medizinische Leistungsangebote [Klinik für Strahlentherapie]***

Nr.	Medizinische Leistungsangebote im Bereich Klinik für Strahlentherapie	Kommentar / Erläuterung
VG01	Diagnostik und Therapie von bösartigen Tumoren der Brustdrüse	Im Rahmen der Teilnahme am Brustzentrum Münsterland
VG08	Diagnostik und Therapie gynäkologischer Tumoren	Im Rahmen der unterstützenden Therapie bei gynäkologischen Tumoren
V118	Diagnostik und Therapie von onkologischen Erkrankungen	Im Rahmen der strahlentherapeutischen Behandlung onkologischer Patienten
VR00	Andere Hochvoltstrahlentherapie	
VR02	Native Sonographie	
VR12	Computertomographie (CT), Spezialverfahren	Bestrahlungs-Planungs-CT
VR18	Szintigraphie	In Zusammenarbeit mit externem Leistungsanbieter
VR19	Single-Photon-Emissionscomputertomographie (SPECT)	In Zusammenarbeit mit externem Leistungsanbieter
VR20	Positronenemissionstomographie (PET) mit Vollring-Scanner	In Zusammenarbeit mit externem Leistungsanbieter
VR21	Sondenmessungen und Inkorporationsmessungen	SN-Messungen
VR22	Magnetresonanztomographie (MRT), nativ	In Zusammenarbeit mit externem Leistungsanbieter (ambulant) und mit der Radiologie des Hauses (stationär).
VR23	Magnetresonanztomographie (MRT) mit Kontrastmittel	In Zusammenarbeit mit externem Leistungsanbieter (ambulant) und mit der Radiologie des Hauses (stationär).
VR24	Magnetresonanztomographie (MRT), Spezialverfahren	In Zusammenarbeit mit externem Leistungsanbieter (ambulant) und mit der Radiologie des Hauses (stationär).
VR26	Computergestützte Bilddatenanalyse mit 3D-Auswertung	
VR27	Computergestützte Bilddatenanalyse mit 4D-Auswertung	
VR29	Quantitative Bestimmung von Parametern	
VR30	Oberflächenstrahlentherapie	

VR31	Orthovoltstrahlentherapie	
VR32	Hochvoltstrahlentherapie	
VR33	Brachytherapie mit umschlossenen Radionukliden	
VR34	Radioaktive Moulagen	
VR35	Konstruktion und Anpassung von Fixations- und Behandlungshilfen bei Strahlentherapie	
VR36	Bestrahlungssimulation für externe Bestrahlung und Brachytherapie	
VR37	Bestrahlungsplanung für perkutane Bestrahlung und Brachytherapie	
VR45	Intraoperative Bestrahlung	HDR-Prostata-spickung

### ***B-[13].4 Fachabteilungsspezifische Aspekte der Barrierefreiheit [Klinik für Strahlentherapie]***

trifft nicht zu / entfällt

### ***B-[13].5 Fallzahlen [Klinik für Strahlentherapie]***

Vollstationäre Fallzahl:

332

Teilstationäre Fallzahl:

0

### ***B-[13].6 Diagnosen nach ICD***

ICD-10-GM-Ziffer:	Fallzahl:	Offizielle Bezeichnung:
C79	79	Sekundäre bösartige Neubildung an sonstigen und nicht näher bezeichneten Lokalisationen
C34	70	Bösartige Neubildung der Bronchien und der Lunge
C20	48	Bösartige Neubildung des Rektums
C50	16	Bösartige Neubildung der Brustdrüse [Mamma]
C90	16	Plasmozytom und bösartige Plasmazellen-Neubildungen
C21	14	Bösartige Neubildung des Anus und des Analkanals
C53	11	Bösartige Neubildung der Cervix uteri
C71	11	Bösartige Neubildung des Gehirns
C15	10	Bösartige Neubildung des Ösophagus
C78	7	Sekundäre bösartige Neubildung der Atmungs- und Verdauungsorgane
C61	6	Bösartige Neubildung der Prostata
C43	4	Bösartiges Melanom der Haut
C01	< 4	Bösartige Neubildung des Zungengrundes
C02	< 4	Bösartige Neubildung sonstiger und nicht näher bezeichneter Teile der Zunge
C06	< 4	Bösartige Neubildung sonstiger und nicht näher bezeichneter Teile des Mundes
C09	< 4	Bösartige Neubildung der Tonsille
C10	< 4	Bösartige Neubildung des Oropharynx
C11	< 4	Bösartige Neubildung des Nasopharynx
C16	< 4	Bösartige Neubildung des Magens
C18	< 4	Bösartige Neubildung des Kolons
C22	< 4	Bösartige Neubildung der Leber und der intrahepatischen Gallengänge
C23	< 4	Bösartige Neubildung der Gallenblase
C24	< 4	Bösartige Neubildung sonstiger und nicht näher bezeichneter Teile der Gallenwege
C25	< 4	Bösartige Neubildung des Pankreas
C30	< 4	Bösartige Neubildung der Nasenhöhle und des Mittelohres
C44	< 4	Sonstige bösartige Neubildungen der Haut
C49	< 4	Bösartige Neubildung sonstigen Bindegewebes und anderer Weichteilgewebe
C51	< 4	Bösartige Neubildung der Vulva
C64	< 4	Bösartige Neubildung der Niere, ausgenommen Nierenbecken
C67	< 4	Bösartige Neubildung der Harnblase
C72	< 4	Bösartige Neubildung des Rückenmarkes, der Hirnnerven und anderer Teile des Zentralnervensystems
C80	< 4	Bösartige Neubildung ohne Angabe der Lokalisation
C83	< 4	Nicht folliculäres Lymphom



C85	< 4	Sonstige und nicht näher bezeichnete Typen des Non-Hodgkin-Lymphoms
C88	< 4	Bösartige immunproliferative Krankheiten
D32	< 4	Gutartige Neubildung der Meningen
D47	< 4	Sonstige Neubildungen unsicheren oder unbekanntem Verhaltens des lymphatischen, blutbildenden und verwandten Gewebes
D82	< 4	Immundefekt in Verbindung mit anderen schweren Defekten
J18	< 4	Pneumonie, Erreger nicht näher bezeichnet
J90	< 4	Pleuraerguss, anderenorts nicht klassifiziert
S22	< 4	Fraktur der Rippe(n), des Sternums und der Brustwirbelsäule
T82	< 4	Komplikationen durch Prothesen, Implantate oder Transplantate im Herzen und in den Gefäßen

## B-[13].7 Durchgeführte Prozeduren nach OPS

OPS-301 Ziffer:	Anzahl:	Offizielle Bezeichnung:
8-522	4413	Hochvoltstrahlentherapie
8-523	271	Andere Hochvoltstrahlentherapie
8-527	92	Konstruktion und Anpassung von Fixations- und Behandlungshilfen bei Strahlentherapie
3-222	88	Computertomographie des Thorax mit Kontrastmittel
8-543	85	Mittelgradig komplexe und intensive Blockchemotherapie
8-529	82	Bestrahlungsplanung für perkutane Bestrahlung und Brachytherapie
8-528	81	Bestrahlungssimulation für externe Bestrahlung und Brachytherapie
3-220	60	Computertomographie des Schädels mit Kontrastmittel
3-225	54	Computertomographie des Abdomens mit Kontrastmittel
3-226	48	Computertomographie des Beckens mit Kontrastmittel
3-200	36	Native Computertomographie des Schädels
3-203	33	Native Computertomographie von Wirbelsäule und Rückenmark
8-800	32	Transfusion von Vollblut, Erythrozytenkonzentrat und Thrombozytenkonzentrat
3-820	29	Magnetresonanztomographie des Schädels mit Kontrastmittel
3-206	20	Native Computertomographie des Beckens
8-542	18	Nicht komplexe Chemotherapie
3-823	14	Magnetresonanztomographie von Wirbelsäule und Rückenmark mit Kontrastmittel
8-524	12	Brachytherapie mit umschlossenen Radionukliden
8-561	10	Funktionsorientierte physikalische Therapie
3-205	9	Native Computertomographie des Muskel-Skelett-Systems
6-002	9	Applikation von Medikamenten, Liste 2
3-805	8	Native Magnetresonanztomographie des Beckens
3-82a	7	Magnetresonanztomographie des Beckens mit Kontrastmittel
5-679	7	Andere Operationen an der Cervix uteri
3-221	6	Computertomographie des Halses mit Kontrastmittel
3-202	5	Native Computertomographie des Thorax
8-525	5	Sonstige Brachytherapie mit umschlossenen Radionukliden
3-825	4	Magnetresonanztomographie des Abdomens mit Kontrastmittel
6-001	4	Applikation von Medikamenten, Liste 1
1-424	< 4	Biopsie ohne Inzision am Knochenmark
1-425	< 4	(Perkutane) (Nadel-)Biopsie an Lymphknoten, Milz und Thymus
1-484	< 4	Perkutane Biopsie an Gelenken und Schleimbeuteln mit Steuerung durch bildgebende Verfahren
1-492	< 4	Perkutane Biopsie an Muskeln und Weichteilen mit Steuerung durch bildgebende Verfahren
1-610	< 4	Diagnostische Laryngoskopie
1-612	< 4	Diagnostische Rhinoskopie
1-653	< 4	Diagnostische Proktoskopie
1-844	< 4	Diagnostische perkutane Punktion der Pleurahöhle
1-845	< 4	Diagnostische perkutane Punktion und Aspiration der Leber
1-930	< 4	Infektiologisches Monitoring
3-207	< 4	Native Computertomographie des Abdomens
3-223	< 4	Computertomographie von Wirbelsäule und Rückenmark mit Kontrastmittel
3-227	< 4	Computertomographie des Muskel-Skelett-Systems mit Kontrastmittel
3-22x	< 4	Andere Computertomographie mit Kontrastmittel
3-800	< 4	Native Magnetresonanztomographie des Schädels
3-802	< 4	Native Magnetresonanztomographie von Wirbelsäule und Rückenmark
3-804	< 4	Native Magnetresonanztomographie des Abdomens
3-821	< 4	Magnetresonanztomographie des Halses mit Kontrastmittel

3-826	< 4	Magnetresonanztomographie des Muskel-Skelett-Systems mit Kontrastmittel
3-827	< 4	Magnetresonanztomographie der Mamma mit Kontrastmittel
5-550	< 4	Perkutan-transrenale Nephrotomie, Nephrostomie, Steinentfernung, Pyeloplastik und ureterorenoskopische Steinentfernung
5-896	< 4	Chirurgische Wundtoilette [Wunddebridement] mit Entfernung von erkranktem Gewebe an Haut und Unterhaut
8-152	< 4	Therapeutische perkutane Punktion von Organen des Thorax
8-500	< 4	Tamponade einer Nasenblutung
8-812	< 4	Transfusion von Plasma und anderen Plasmabestandteilen und gentechnisch hergestellten Plasmaproteinen
8-987	< 4	Komplexbehandlung bei Besiedelung oder Infektion mit multiresistenten Erregern [MRE]
9-200	< 4	Hochaufwendige Pflege von Erwachsenen
9-320	< 4	Therapie organischer und funktioneller Störungen der Sprache, des Sprechens, der Stimme und des Schluckens
9-984	< 4	Pflegebedürftigkeit

### ***B-[13].8 Ambulante Behandlungsmöglichkeiten***

Nr	Art der Ambulanz	Bezeichnung der Ambulanz	Angebote Leistungen	Kommentar / Erläuterung
AM07	Privatambulanz	Privatambulanz		

### ***B-[13].9 Ambulante Operationen nach § 115b SGB V***

trifft nicht zu / entfällt

### ***B-[13].10 Zulassung zum Durchgangs-Arztverfahren der Berufsgenossenschaft***

nicht vorhanden

### ***B-[13].11 Personelle Ausstattung***

#### **B-[13].11.1 Ärzte und Ärztinnen**

Ärzte und Ärztinnen insgesamt (außer Belegärzte und Belegärztinnen):

Anzahl Vollkräfte:	Fälle je VK/Person:	Kommentar/ Erläuterung:
4,5		
Personal mit direktem Beschäftigungsverhältnis:	Fälle je VK/Person:	Kommentar/ Erläuterung:
4,5		
Personal ohne direktem Beschäftigungsverhältnis:	Fälle je VK/Person:	Kommentar/ Erläuterung:
0		
Ambulante Versorgung:	Fälle je VK/Person:	Kommentar/ Erläuterung:
0		
Stationäre Versorgung:	Fälle je VK/Person:	Kommentar/ Erläuterung:
4,5	73,7777	

davon Fachärzte und Fachärztinnen:

Anzahl Vollkräfte:	Fälle je VK/Person:	Kommentar/ Erläuterung:
4,5		
Personal mit direktem Beschäftigungsverhältnis:	Fälle je VK/Person:	Kommentar/ Erläuterung:
4,5		
Personal ohne direktem Beschäftigungsverhältnis:	Fälle je VK/Person:	Kommentar/ Erläuterung:
0		
Ambulante Versorgung:	Fälle je VK/Person:	Kommentar/ Erläuterung:

0		
Stationäre Versorgung:	Fälle je VK/Person:	Kommentar/ Erläuterung:
4,5	73,77777	

maßgebliche tarifliche Wochenarbeitszeit:

Maßgebliche wöchentliche tarifliche Arbeitszeit in Stunden für angestelltes Personal:
40,00

### Ärztliche Fachexpertise der Abteilung

Nr.	Facharztbezeichnung (Gebiete, Facharzt- und Schwerpunktkompetenzen):	Kommentar / Erläuterung:
AQ54	Radiologie	
AQ56	Radiologie, SP Neuroradiologie	
AQ58	Strahlentherapie	

Nr.	Zusatz-Weiterbildung:	Kommentar / Erläuterung:
ZF30	Palliativmedizin	

### B-[13].11.2 Pflegepersonal

Gesundheits- und Krankenpfleger und Gesundheits- und Krankenpflegerinnen:

Anzahl Vollkräfte:	Fälle je VK/Person:	Kommentar/ Erläuterung:
7,1		
Personal mit direktem Beschäftigungsverhältnis:	Fälle je VK/Person:	Kommentar/ Erläuterung:
7,1		
Personal ohne direktem Beschäftigungsverhältnis:	Fälle je VK/Person:	Kommentar/ Erläuterung:
0		
Ambulante Versorgung:	Fälle je VK/Person:	Kommentar/ Erläuterung:
0		
Stationäre Versorgung:	Fälle je VK/Person:	Kommentar/ Erläuterung:
7,1	46,76056	

Medizinische Fachangestellte:

Anzahl Vollkräfte:	Fälle je VK/Person:	Kommentar/ Erläuterung:
0,5		
Personal mit direktem Beschäftigungsverhältnis:	Fälle je VK/Person:	Kommentar/ Erläuterung:
0,5		
Personal ohne direktem Beschäftigungsverhältnis:	Fälle je VK/Person:	Kommentar/ Erläuterung:
0		
Ambulante Versorgung:	Fälle je VK/Person:	Kommentar/ Erläuterung:
0		
Stationäre Versorgung:	Fälle je VK/Person:	Kommentar/ Erläuterung:
0,5	664,00000	

Maßgebliche tarifliche Wochenarbeitszeit:

Maßgebliche wöchentliche tarifliche Arbeitszeit in Stunden für angestelltes Personal:
---

38,50

**Pflegerische Fachexpertise der Abteilung**

Nr.	Anerkannte Fachweiterbildung/ zusätzlicher akademischer Abschluss:	Kommentar / Erläuterung:
PQ05	Leitung von Stationen oder Funktionseinheiten	
PQ07	Pflege in der Onkologie	

Nr.	Zusatzqualifikation:	Kommentar / Erläuterung:
ZP01	Basale Stimulation	
ZP03	Diabetes	
ZP04	Endoskopie/Funktionsdiagnostik	
ZP08	Kinästhetik	
ZP13	Qualitätsmanagement	
ZP14	Schmerzmanagement	
ZP18	Dekubitusmanagement	
ZP19	Sturzmanagement	
ZP20	Palliative Care	

**B-[14] Fachabteilung Klinik für Innere Medizin III - Hämatologie und Onkologie*****B-[14].1 Name [Klinik für Innere Medizin III - Hämatologie und Onkologie]***

<b>Fachabteilungsschlüssel:</b>
0500
<b>Art der Abteilung:</b>
Hauptabteilung

**Zugänge**


<b>Straße, Hausnummer, PLZ und Ort:</b>	<b>Internet:</b>
Düesbergweg 124, 48153 Münster	<a href="https://www.clemenshospital.de/ch/med-bereiche/innere-medizin-iii-haematologie-und-onkologie">https://www.clemenshospital.de/ch/med-bereiche/innere-medizin-iii-haematologie-und-onkologie</a>

**Chefärztinnen/-ärzte:**

Titel, Vorname, Name:	Funktion / Arbeitsschwerpunkt:	Tel. Nr.	Fax. Nr.	Email:
Dr. med. Christian Lerchenmüller	Chefarzt / Bösartige Erkrankungen der inneren Organe und des Blutes bzw. des Knochenmarks sowie auf die Behandlung von Komplikationen, die im Rahmen von Krebserkrankungen und deren Behandlungen entstehen	0251 / 976 - 2651	0251 / 976 - 2652	d.stepke@alexianer.de
PD Dr. med. Rüdiger Liersch	Chefarzt / Bösartige Erkrankungen der inneren Organe und des Blutes bzw. des Knochenmarks sowie auf die Behandlung von Komplikationen, die im Rahmen von	0251 / 976 - 2651	0251 / 976 - 2652	r.liersch@alexianer.de

	Kreberkrankungen und deren Behandlungen entstehen			
--	--	--	--	--

Die Klinik für Innere Medizin III ist als Verbundabteilung von Clemenshospital und Raphaelsklinik zur Behandlung von Patienten mit onkologischen und hämatologischen Erkrankungen konzipiert worden. Die Innere Medizin III existiert als Hauptabteilung seit dem 1. März 2009. Die Abteilungen werden geleitet von Priv.-Doz. Dr. med. Rüdiger Liersch, Dr. med. Christian Lerchenmüller und Dr. med. Holger Timmer. Zusammen mit der Gemeinschaftspraxis für Hämatologie und Onkologie der leitenden Ärzte schafft die Abteilung die Voraussetzung dafür, dass Krebspatienten beider Kliniken sowohl stationär als auch ambulant onkologisch behandelt werden können. Die Behandlerkonstanz als stabilisierendes Element der Arzt-Patientenbeziehung bleibt gewahrt und Behandlungskonzepte werden reibungslos sektorenübergreifend umgesetzt. Der Leitlinien der Fachgesellschaften für eine evidence-basierte Medizin sind für die onkologische Abteilung Behandlungsgrundlage für eine sichere und erfolgreiche Therapie. Die Therapien sollen sich an aktuellen Erkenntnissen orientieren und an die individuelle Situation des Patienten angepasst sein. Die ausführliche Beratung und Aufklärung der Patienten und ihrer Angehörigen über die oft Angst auslösenden Diagnosen und ihre Behandlung ist ein essentieller Bestandteil unserer Arbeit. Nur ein aufgeklärter Patient kann selbstbestimmt Therapieempfehlungen zustimmen oder ablehnen. Besonders in nur palliativ behandelbaren Krankheitsstadien müssen die Therapieziele immer wieder neu mit den Patienten und ihren Angehörigen überprüft werden.



### ***B-[14].2 Zielvereinbarungen mit leitenden Ärzten und Ärztinnen***

Das Krankenhaus hält sich bei der Vereinbarung von Verträgen mit leitenden Ärzten und Ärztinnen dieser	Kommentar/ Erläuterung:
Organisationseinheit/Fachabteilung an die Empfehlung der DKG nach § 136a SGB V:	
Ja	

### ***B-[14].3 Medizinische Leistungsangebote [Klinik für Innere Medizin III - Hämatologie und Onkologie]***

Nr.	Medizinische Leistungsangebote im Bereich Klinik für Innere Medizin III - Hämatologie und Onkologie	Kommentar / Erläuterung
V109	Diagnostik und Therapie von hämatologischen Erkrankungen	Unter dem Aspekt einer onkologischen Grunderkrankung
V118	Diagnostik und Therapie von onkologischen Erkrankungen	
V119	Diagnostik und Therapie von infektiösen und parasitären Krankheiten	
V129	Behandlung von Blutvergiftung/Sepsis	
V137	Onkologische Tagesklinik	Praxis im MedicalCenter des Clemenshospitals
V138	Palliativmedizin	
V142	Transfusionsmedizin	

### ***B-[14].4 Fachabteilungsspezifische Aspekte der Barrierefreiheit [Klinik für Innere Medizin III - Hämatologie und Onkologie]***

trifft nicht zu / entfällt

## B-[14].5 Fallzahlen [Klinik für Innere Medizin III - Hämatologie und Onkologie]

Vollstationäre Fallzahl:

367

Teilstationäre Fallzahl:

0

## B-[14].6 Diagnosen nach ICD

ICD-10-GM-Ziffer:	Fallzahl:	Offizielle Bezeichnung:
C34	40	Bösartige Neubildung der Bronchien und der Lunge
C78	23	Sekundäre bösartige Neubildung der Atmungs- und Verdauungsorgane
C83	21	Nicht follikuläres Lymphom
C90	19	Plasmozytom und bösartige Plasmazellen-Neubildungen
C79	17	Sekundäre bösartige Neubildung an sonstigen und nicht näher bezeichneten Lokalisationen
C50	16	Bösartige Neubildung der Brustdrüse [Mamma]
C80	15	Bösartige Neubildung ohne Angabe der Lokalisation
C91	15	Lymphatische Leukämie
C16	13	Bösartige Neubildung des Magens
C62	12	Bösartige Neubildung des Hodens
C18	10	Bösartige Neubildung des Kolons
C20	9	Bösartige Neubildung des Rektums
C22	8	Bösartige Neubildung der Leber und der intrahepatischen Gallengänge
C15	7	Bösartige Neubildung des Ösophagus
C85	7	Sonstige und nicht näher bezeichnete Typen des Non-Hodgkin-Lymphoms
C93	7	Monozytenleukämie
A41	6	Sonstige Sepsis
C56	5	Bösartige Neubildung des Ovars
D46	5	Myelodysplastische Syndrome
J18	5	Pneumonie, Erreger nicht näher bezeichnet
C19	4	Bösartige Neubildung am Rektosigmoid, Übergang
C25	4	Bösartige Neubildung des Pankreas
C43	4	Bösartiges Melanom der Haut
C71	4	Bösartige Neubildung des Gehirns
C82	4	Follikuläres Lymphom
C92	4	Myeloische Leukämie
D69	4	Purpura und sonstige hämorrhagische Diathesen
A04	< 4	Sonstige bakterielle Darminfektionen
A08	< 4	Virusbedingte und sonstige näher bezeichnete Darminfektionen
A09	< 4	Sonstige und nicht näher bezeichnete Gastroenteritis und Kolitis infektiösen und nicht näher bezeichneten Ursprungs
A32	< 4	Listeriose
A49	< 4	Bakterielle Infektion nicht näher bezeichneter Lokalisation
B59	< 4	Pneumozystose
B99	< 4	Sonstige und nicht näher bezeichnete Infektionskrankheiten
C04	< 4	Bösartige Neubildung des Mundbodens
C21	< 4	Bösartige Neubildung des Anus und des Analkanals
C23	< 4	Bösartige Neubildung der Gallenblase
C44	< 4	Sonstige bösartige Neubildungen der Haut
C45	< 4	Mesotheliom
C47	< 4	Bösartige Neubildung der peripheren Nerven und des autonomen Nervensystems
C48	< 4	Bösartige Neubildung des Retroperitoneums und des Peritoneums
C49	< 4	Bösartige Neubildung sonstigen Bindegewebes und anderer Weichteilgewebe
C54	< 4	Bösartige Neubildung des Corpus uteri
C57	< 4	Bösartige Neubildung sonstiger und nicht näher bezeichneter weiblicher Genitalorgane
C61	< 4	Bösartige Neubildung der Prostata
C64	< 4	Bösartige Neubildung der Niere, ausgenommen Nierenbecken
C67	< 4	Bösartige Neubildung der Harnblase
C68	< 4	Bösartige Neubildung sonstiger und nicht näher bezeichneter Harnorgane
C76	< 4	Bösartige Neubildung sonstiger und ungenau bezeichneter Lokalisationen
C81	< 4	Hodgkin-Lymphom [Lymphogranulomatose]

C84	< 4	Reifzellige T/NK-Zell-Lymphome
C88	< 4	Bösartige immunproliferative Krankheiten
D35	< 4	Gutartige Neubildung sonstiger und nicht näher bezeichneter endokriner Drüsen
D43	< 4	Neubildung unsicheren oder unbekanntem Verhaltens des Gehirns und des Zentralnervensystems
D47	< 4	Sonstige Neubildungen unsicheren oder unbekanntem Verhaltens des lymphatischen, blutbildenden und verwandten Gewebes
D48	< 4	Neubildung unsicheren oder unbekanntem Verhaltens an sonstigen und nicht näher bezeichneten Lokalisationen
D60	< 4	Erworbene isolierte aplastische Anämie [Erythroblastopenie] [pure red cell aplasia]
D64	< 4	Sonstige Anämien
D70	< 4	Agranulozytose und Neutropenie
E11	< 4	Diabetes mellitus, Typ 2
E85	< 4	Amyloidose
E86	< 4	Volumenmangel
E87	< 4	Sonstige Störungen des Wasser- und Elektrolythaushaltes sowie des Säure-Basen-Gleichgewichts
F41	< 4	Andere Angststörungen
I20	< 4	Angina pectoris
I26	< 4	Lungenembolie
I50	< 4	Herzinsuffizienz
I67	< 4	Sonstige zerebrovaskuläre Krankheiten
I78	< 4	Krankheiten der Kapillaren
I80	< 4	Thrombose, Phlebitis und Thrombophlebitis
I95	< 4	Hypotonie
J32	< 4	Chronische Sinusitis
J44	< 4	Sonstige chronische obstruktive Lungenerkrankung
J90	< 4	Pleuraerguss, anderenorts nicht klassifiziert
K56	< 4	Paralytischer Ileus und intestinale Obstruktion ohne Hernie
K59	< 4	Sonstige funktionelle Darmstörungen
K66	< 4	Sonstige Krankheiten des Peritoneums
K80	< 4	Cholelithiasis
K83	< 4	Sonstige Krankheiten der Gallenwege
K92	< 4	Sonstige Krankheiten des Verdauungssystems
M54	< 4	Rückenschmerzen
M86	< 4	Osteomyelitis
N17	< 4	Akutes Nierenversagen
N39	< 4	Sonstige Krankheiten des Harnsystems
R11	< 4	Übelkeit und Erbrechen
R18	< 4	Aszites
R22	< 4	Lokalisierte Schwellung, Raumforderung und Knoten der Haut und der Unterhaut
R31	< 4	Nicht näher bezeichnete Hämaturie
S82	< 4	Fraktur des Unterschenkels, einschließlich des oberen Sprunggelenkes
T80	< 4	Komplikationen nach Infusion, Transfusion oder Injektion zu therapeutischen Zwecken
T82	< 4	Komplikationen durch Prothesen, Implantate oder Transplantate im Herzen und in den Gefäßen

## B-[14].7 Durchgeführte Prozeduren nach OPS

OPS-301 Ziffer:	Anzahl:	Offizielle Bezeichnung:
8-800	129	Transfusion von Vollblut, Erythrozytenkonzentrat und Thrombozytenkonzentrat
8-543	92	Mittelgradig komplexe und intensive Blockchemotherapie
1-774	67	Standardisiertes palliativmedizinisches Basisassessment (PBA)
8-982	57	Palliativmedizinische Komplexbehandlung
6-001	32	Applikation von Medikamenten, Liste 1
1-424	25	Biopsie ohne Inzision am Knochenmark
8-547	23	Andere Immuntherapie
8-542	20	Nicht komplexe Chemotherapie
1-442	13	Perkutane Biopsie an hepatobiliärem System und Pankreas mit Steuerung durch bildgebende Verfahren
8-541	12	Instillation von und lokoregionale Therapie mit zytotoxischen Materialien und Immunmodulatoren
8-153	8	Therapeutische perkutane Punktion der Bauchhöhle
8-561	8	Funktionsorientierte physikalische Therapie
8-854	7	Hämodialyse
1-484	6	Perkutane Biopsie an Gelenken und Schleimbeuteln mit Steuerung durch bildgebende Verfahren

6-002	6	Applikation von Medikamenten, Liste 2
1-844	5	Diagnostische perkutane Punktion der Pleurahöhle
1-853	5	Diagnostische (perkutane) Punktion und Aspiration der Bauchhöhle
1-204	4	Untersuchung des Liquorsystems
6-006	4	Applikation von Medikamenten, Liste 6
8-810	4	Transfusion von Plasmabestandteilen und gentechnisch hergestellten Plasmaproteinen
8-812	4	Transfusion von Plasma und anderen Plasmabestandteilen und gentechnisch hergestellten Plasmaproteinen
1-492	< 4	Perkutane Biopsie an Muskeln und Weichteilen mit Steuerung durch bildgebende Verfahren
1-493	< 4	Perkutane (Nadel-)Biopsie an anderen Organen und Geweben
1-773	< 4	Multidimensionales palliativmedizinisches Screening und Minimalassessment
1-845	< 4	Diagnostische perkutane Punktion und Aspiration der Leber
1-941	< 4	Komplexe Diagnostik bei Leukämien
5-402	< 4	Regionale Lymphadenektomie (Ausräumung mehrerer Lymphknoten einer Region) als selbständiger Eingriff
5-790	< 4	Geschlossene Reposition einer Fraktur oder Epiphysenlösung mit Osteosynthese
5-892	< 4	Andere Inzision an Haut und Unterhaut
8-132	< 4	Manipulationen an der Harnblase
8-152	< 4	Therapeutische perkutane Punktion von Organen des Thorax
8-987	< 4	Komplexbehandlung bei Besiedelung oder Infektion mit multiresistenten Erregern [MRE]
8-98g	< 4	Komplexbehandlung bei Besiedelung oder Infektion mit nicht multiresistenten isolationspflichtigen Erregern
9-200	< 4	Hochaufwendige Pflege von Erwachsenen
9-320	< 4	Therapie organischer und funktioneller Störungen der Sprache, des Sprechens, der Stimme und des Schluckens
9-500	< 4	Patientenschulung
9-984	< 4	Pflegebedürftigkeit

### ***B-[14].8 Ambulante Behandlungsmöglichkeiten***

trifft nicht zu / entfällt

### ***B-[14].9 Ambulante Operationen nach § 115b SGB V***

trifft nicht zu / entfällt

### ***B-[14].10 Zulassung zum Durchgangs-Arztverfahren der Berufsgenossenschaft***

nicht vorhanden

### ***B-[14].11 Personelle Ausstattung***

#### **B-[14].11.1 Ärzte und Ärztinnen**

Ärzte und Ärztinnen insgesamt (außer Belegärzte und Belegärztinnen):

Anzahl Vollkräfte:	Fälle je VK/Person:	Kommentar/ Erläuterung:
4,5		
Personal mit direktem Beschäftigungsverhältnis:	Fälle je VK/Person:	Kommentar/ Erläuterung:
4,5		
Personal ohne direktem Beschäftigungsverhältnis:	Fälle je VK/Person:	Kommentar/ Erläuterung:
0		
Ambulante Versorgung:	Fälle je VK/Person:	Kommentar/ Erläuterung:
0		
Stationäre Versorgung:	Fälle je VK/Person:	Kommentar/ Erläuterung:
4,5	81,55555	

davon Fachärzte und Fachärztinnen:



Anzahl Vollkräfte:	Fälle je VK/Person:	Kommentar/ Erläuterung:
3,5		
Personal mit direktem Beschäftigungsverhältnis:	Fälle je VK/Person:	Kommentar/ Erläuterung:
3,5		
Personal ohne direktem Beschäftigungsverhältnis:	Fälle je VK/Person:	Kommentar/ Erläuterung:
0		
Ambulante Versorgung:	Fälle je VK/Person:	Kommentar/ Erläuterung:
0		
Stationäre Versorgung:	Fälle je VK/Person:	Kommentar/ Erläuterung:
3,5	104,85714	

#### maßgebliche tarifliche Wochenarbeitszeit:

Maßgebliche wöchentliche tarifliche Arbeitszeit in Stunden für angestelltes Personal:
40,00

#### Ärztliche Fachexpertise der Abteilung

Nr.	Facharztbezeichnung (Gebiete, Facharzt- und Schwerpunktkompetenzen):	Kommentar / Erläuterung:
AQ23	Innere Medizin	
AQ26	Innere Medizin und Gastroenterologie	
AQ27	Innere Medizin und Hämatologie und Onkologie	

Nr.	Zusatz-Weiterbildung:	Kommentar / Erläuterung:
ZF30	Palliativmedizin	

### B-[14].11.2 Pflegepersonal

#### Gesundheits- und Krankenpfleger und Gesundheits- und Krankenpflegerinnen:

Anzahl Vollkräfte:	Fälle je VK/Person:	Kommentar/ Erläuterung:
5,2		
Personal mit direktem Beschäftigungsverhältnis:	Fälle je VK/Person:	Kommentar/ Erläuterung:
5,2		
Personal ohne direktem Beschäftigungsverhältnis:	Fälle je VK/Person:	Kommentar/ Erläuterung:
0		
Ambulante Versorgung:	Fälle je VK/Person:	Kommentar/ Erläuterung:
0		
Stationäre Versorgung:	Fälle je VK/Person:	Kommentar/ Erläuterung:
5,2	70,57692	

#### Medizinische Fachangestellte:

Anzahl Vollkräfte:	Fälle je VK/Person:	Kommentar/ Erläuterung:
0,3		
Personal mit direktem Beschäftigungsverhältnis:	Fälle je VK/Person:	Kommentar/ Erläuterung:
0,3		
Personal ohne direktem Beschäftigungsverhältnis:	Fälle je VK/Person:	Kommentar/ Erläuterung:
0		

Ambulante Versorgung:	Fälle je VK/Person:	Kommentar/ Erläuterung:
0		
Stationäre Versorgung:	Fälle je VK/Person:	Kommentar/ Erläuterung:
0,3	1223,33333	

Maßgebliche tarifliche Wochenarbeitszeit:

Maßgebliche wöchentliche tarifliche Arbeitszeit in Stunden für angestelltes Personal:
38,50

### Pflegerische Fachexpertise der Abteilung

Nr.	Anerkannte Fachweiterbildung/ zusätzlicher akademischer Abschluss:	Kommentar / Erläuterung:
PQ02	Diplom	
PQ05	Leitung von Stationen oder Funktionseinheiten	
PQ07	Pflege in der Onkologie	

Nr.	Zusatzqualifikation:	Kommentar / Erläuterung:
ZP01	Basale Stimulation	
ZP04	Endoskopie/Funktionsdiagnostik	
ZP06	Ernährungsmanagement	
ZP08	Kinästhetik	
ZP13	Qualitätsmanagement	
ZP14	Schmerzmanagement	
ZP16	Wundmanagement	
ZP18	Dekubitusmanagement	
ZP19	Sturzmanagement	
ZP20	Palliative Care	

## B-[15] Fachabteilung Klinik für Anästhesiologie und operative Intensivmedizin

*B-[15].1 Name [Klinik für Anästhesiologie und operative Intensivmedizin]*

Fachabteilungsschlüssel:
3600
Nicht bettenführende Abteilung/sonstige Organisationseinheit

### Zugänge

Straße, Hausnummer, PLZ und Ort:	Internet:
Düesbergweg 124, 48153 Münster	<a href="https://www.clemenshospital.de/ch/med-bereiche/anaesthesiologie-und-operative-intensivmedizin">https://www.clemenshospital.de/ch/med-bereiche/anaesthesiologie-und-operative-intensivmedizin</a>

### Chefarzt:

Titel, Vorname, Name:	Funktion / Arbeitsschwerpunkt:	Tel. Nr.	Fax. Nr.	Email:
Dr. med. Norbert Mertes	Chefarzt / Durchführung aller Anästhesieformen inklusive	0251 / 976 - 2301	0251 / 976 - 2302	n.mertes@alexianer.de

	ultraschallgeführter Regionalanästhesien, Schmerztherapie, Akutschmerzdienst, operative Intensivmedizin		
--	---	--	--

Die Klinik für Anästhesiologie und operative Intensivmedizin gewährleistet alle anästhesiologischen Leistungen der Fachabteilungen des Hauses. Pro Jahr werden mehr als 7000 Anästhesien für alle Fachbereiche durchgeführt. Zur Anwendung kommen alle modernen Anästhesieverfahren mit einem hohen Anteil an Regionalanästhesien. Seit Oktober 2016 wird die Klinik als Verbundabteilung mit der Klinik für Anästhesie der Raphaelsklinik Münster geführt.

Die Klinik legt besonderen Wert auf eine qualifizierte Schmerztherapie, die sie bei den Patienten mit regionaler Schmerzkatheterverfahren selbst verantwortet. Die akute postoperative Schmerztherapie am Clemenshospital ist seit mehreren Jahren zertifiziert. In klinikinternen Patientenbefragungen wurde wiederholt ein hohes Maß an Patientenzufriedenheit gefunden. Die intensivmedizinische Versorgung aller chirurgischen Patienten erfolgt auf der interdisziplinären Intensivstation und liegt in der Verantwortung der Klinik. Der Chefarzt und der leitende Oberarzt sind im Besitz der vollen Weiterbildungsermächtigung Intensivmedizin. Die Abteilung für Anästhesie nimmt regelmäßig an der notärztlichen Versorgung von zwei Klinikstandorten in Münster und Sendenhorst teil.

**B-[15].2 Zielvereinbarungen mit leitenden Ärzten und Ärztinnen**

Das Krankenhaus hält sich bei der Vereinbarung von Verträgen mit leitenden Ärzten und Ärztinnen dieser	Kommentar/ Erläuterung:
Organisationseinheit/Fachabteilung an die Empfehlung der DKG nach § 136a SGB V:	
Ja	



**B-[15].3 Medizinische Leistungsangebote [Klinik für Anästhesiologie und operative Intensivmedizin]**

Nr.	Medizinische Leistungsangebote im Bereich Klinik für Anästhesiologie und operative Intensivmedizin	Kommentar / Erläuterung
VC71	Notfallmedizin	
VX00	Anästhesie bei ambulanten Operationen	Allgemeinchirurgie; Unfallchirurgie; Gynäkologie; Neurochirurgie
VX00	Schmerzbehandlungsverfahren	Als Klinik im Zertifizierungsverbund Schmerzfreie Stadt Münster bieten wir alle obligaten, leitlinienbasierten Schmerztherapien an. Es ist ein Akut-Schmerzdienst eingerichtet mit Schwerpunkt in der postoperativen Betreuung;

		konsiliarisch werden auch alle anderen Patienten betreut.
VX00	Allgemeinanästhesie	1. Balancierte Anästhesien mit Medikamenten wie Propofol, Ketamin, Trapanal, Sevofluran, Desfluran, Sufentanil, Alfentanil, Rocuronium, Cisatracurium, Mivacurium, Remifentanil; 2. Totale intravenöse Anästhesien mit Propofol, Remifentanil
VX00	Intensivmedizin	Patienten nach großen operativen Eingriffen oder mit kritischen Vorerkrankungen werden postoperativ in 8 Intensivbetten betreut. Gleichzeitig erfolgt die Versorgung von polytraumatisierten Patienten. Angeboten werden alle modernen Verfahren der Intensivmedizin.
VX00	Durchführung von Anästhesien	In folgenden Klinischen Bereichen:; Abdominalchirurgie, Traumatologie, Thoraxchirurgie, Gefäßchirurgie, Orthopädie, Gynäkologie und Geburtshilfe; Neurochirurgie; Pädiatrie; Strahlentherapie; Radiologie (z.B. kindliche Narkosen bei CT oder NMR/ neurovaskuläre Interventionen); Schockraumversorgung
VX00	Anästhesiesprechstunde	Werktäglich oder nach Vereinbarung findet die Aufklärung, Besprechung, Risikoeinschätzung und Auswahl des Anästhesieverfahrens für die bevorstehende Operation bei ambulanten und; stationären Eingriffen mit einem Anästhesisten (Narkosearzt) statt.

### ***B-[15].4 Fachabteilungsspezifische Aspekte der Barrierefreiheit [Klinik für Anästhesiologie und operative Intensivmedizin]***

trifft nicht zu / entfällt

### ***B-[15].5 Fallzahlen [Klinik für Anästhesiologie und operative Intensivmedizin]***

Vollstationäre Fallzahl:

0

Teilstationäre Fallzahl:

0

### ***B-[15].6 Diagnosen nach ICD***

trifft nicht zu / entfällt

### ***B-[15].7 Durchgeführte Prozeduren nach OPS***

OPS-301 Ziffer:	Anzahl:	Offizielle Bezeichnung:
8-930	1042	Monitoring von Atmung, Herz und Kreislauf ohne Messung des Pulmonalarteriendruckes und des zentralen Venendruckes
8-910	939	Epidurale Injektion und Infusion zur Schmerztherapie
8-919	732	Komplexe Akutschmerzbehandlung
8-831	707	Legen und Wechsel eines Katheters in zentralvenöse Gefäße
8-931	394	Monitoring von Atmung, Herz und Kreislauf mit Messung des zentralen Venendruckes
8-980	334	Intensivmedizinische Komplexbehandlung (Basisprozedur)
8-911	180	Subarachnoidale Injektion und Infusion zur Schmerztherapie
8-701	103	Einfache endotracheale Intubation
8-706	87	Anlegen einer Maske zur maschinellen Beatmung
5-311	35	Temporäre Tracheostomie
8-144	32	Therapeutische Drainage der Pleurahöhle
8-771	21	Kardiale oder kardiopulmonale Reanimation
8-915	16	Injektion und Infusion eines Medikamentes an andere periphere Nerven zur Schmerztherapie
8-98f	15	Aufwendige intensivmedizinische Komplexbehandlung (Basisprozedur)
8-854	10	Hämodialyse
8-932	10	Monitoring von Atmung, Herz und Kreislauf mit Messung des Pulmonalarteriendruckes
8-607	6	Hypothermiebehandlung
8-641	< 4	Temporäre externe elektrische Stimulation des Herzrhythmus
8-700	< 4	Offenhalten der oberen Atemwege
8-772	< 4	Operative Reanimation
8-779	< 4	Andere Reanimationsmaßnahmen
8-832	< 4	Legen und Wechsel eines Katheters in die A. pulmonalis
8-852	< 4	Extrakorporaler Gasaustausch ohne und mit Herzunterstützung und Prä-ECMO-Therapie
8-853	< 4	Hämofiltration

## ***B-[15].8 Ambulante Behandlungsmöglichkeiten***

trifft nicht zu / entfällt

## ***B-[15].9 Ambulante Operationen nach § 115b SGB V***

trifft nicht zu / entfällt

## ***B-[15].10 Zulassung zum Durchgangs-Arztverfahren der Berufsgenossenschaft***

nicht vorhanden

## ***B-[15].11 Personelle Ausstattung***

### **B-[15].11.1 Ärzte und Ärztinnen**

Ärzte und Ärztinnen insgesamt (außer Belegärzte und Belegärztinnen):

Anzahl Vollkräfte:	Fälle je VK/Person:	Kommentar/ Erläuterung:
22,5		
Personal mit direktem Beschäftigungsverhältnis:	Fälle je VK/Person:	Kommentar/ Erläuterung:
22,5		
Personal ohne direktem Beschäftigungsverhältnis:	Fälle je VK/Person:	Kommentar/ Erläuterung:
0		
Ambulante Versorgung:	Fälle je VK/Person:	Kommentar/ Erläuterung:
0		
Stationäre Versorgung:	Fälle je VK/Person:	Kommentar/ Erläuterung:
22,5		

davon Fachärzte und Fachärztinnen:

Anzahl Vollkräfte:	Fälle je VK/Person:	Kommentar/ Erläuterung:
9,4		
Personal mit direktem Beschäftigungsverhältnis:	Fälle je VK/Person:	Kommentar/ Erläuterung:
9,4		
Personal ohne direktem Beschäftigungsverhältnis:	Fälle je VK/Person:	Kommentar/ Erläuterung:
0		
Ambulante Versorgung:	Fälle je VK/Person:	Kommentar/ Erläuterung:
0		
Stationäre Versorgung:	Fälle je VK/Person:	Kommentar/ Erläuterung:
9,4		

maßgebliche tarifliche Wochenarbeitszeit:

Maßgebliche wöchentliche tarifliche Arbeitszeit in Stunden für angestelltes Personal:
40,00

Belegärzte und Belegärztinnen (nach § 121 SGB V):

Anzahl Personen:	Fälle je VK/Person:	Kommentar/ Erläuterung:
0		

## Ärztliche Fachexpertise der Abteilung

Nr.	Facharztbezeichnung (Gebiete, Facharzt- und Schwerpunktcompetenzen):	Kommentar / Erläuterung:
AQ01	Anästhesiologie	

Nr.	Zusatz-Weiterbildung:	Kommentar / Erläuterung:
ZF15	Intensivmedizin	
ZF28	Notfallmedizin	
ZF42	Spezielle Schmerztherapie	



## B-[15].11.2 Pflegepersonal

Gesundheits- und Krankenpfleger und Gesundheits- und Krankenpflegerinnen:

Anzahl Vollkräfte:	Fälle je VK/Person:	Kommentar/ Erläuterung:
12,2		
Personal mit direktem Beschäftigungsverhältnis:	Fälle je VK/Person:	Kommentar/ Erläuterung:
12,2		
Personal ohne direktem Beschäftigungsverhältnis:	Fälle je VK/Person:	Kommentar/ Erläuterung:
0		
Ambulante Versorgung:	Fälle je VK/Person:	Kommentar/ Erläuterung:
0		
Stationäre Versorgung:	Fälle je VK/Person:	Kommentar/ Erläuterung:
12,2		

Maßgebliche tarifliche Wochenarbeitszeit:

Maßgebliche wöchentliche tarifliche Arbeitszeit in Stunden für angestelltes Personal:
38,50

## Pflegerische Fachexpertise der Abteilung

Nr.	Anerkannte Fachweiterbildung/ zusätzlicher akademischer Abschluss:	Kommentar / Erläuterung:

PQ04	Intensivpflege und Anästhesie	
PQ05	Leitung von Stationen oder Funktionseinheiten	

Nr.	Zusatzqualifikation:	Kommentar / Erläuterung:
ZP01	Basale Stimulation	
ZP04	Endoskopie/Funktionsdiagnostik	
ZP08	Kinästhetik	
ZP13	Qualitätsmanagement	
ZP14	Schmerzmanagement	
ZP16	Wundmanagement	

## Teil C - Qualitätssicherung

### C-1 Teilnahme an der externen vergleichenden Qualitätssicherung nach § 136 Absatz 1 Satz 1 Nummer 1 SGB V

#### C-1.1 Leistungsbereiche mit Fallzahlen und Dokumentationsrate

Leistungsbereich	Fallzahl	Dokumentationsrate in %	Kommentar / Erläuterung
Ambulant erworbene Pneumonie	256	105,5	
Geburtshilfe	1361	101,4	
Gynäkologische Operationen (ohne Hysterektomien)	217	100,9	
Herzschrittmacher-Aggregatwechsel	14	100,0	
Herzschrittmacher-Implantation	24	100,0	
Herzschrittmacher-Revision/-Systemwechsel/-Explantation	6	100,0	
Hüftendoprothesenversorgung	37	105,4	
Hüftendoprothetik: Hüftendoprothesenimplantation	37	105,4	
Hüftendoprothetik: Wechsel und Komponentenwechsel	< 4		
Hüftgelenknahe Femurfraktur mit osteosynthetischer Versorgung	52	103,8	
Karotis-Revaskularisation	6	100,0	
Mammachirurgie	175	100,6	
Neonatalogie	223	99,6	
Pflege: Dekubitusprophylaxe	124	100,0	

#### C-1.2 Ergebnisse für Qualitätsindikatoren aus dem Verfahren der QSKH-RL für: [Auswertungseinheit]

a) Leistungsbereich	b) Qualitätsindikator c) Indikator mit Bezug zu Infektionen im Krankenhaus	d) Bundes-durchschnitt e) Referenzbereich (bundesweit) f) Vertrauensbereich (bundesweit)	g) Grundgesamtheit/ Beobachtet/ Erwartet h) Ergebnis (Einheit) i) Entwicklung Ergebnis zum vorherigen Berichtsjahr j) Vertrauensbereich (Krankenhaus)	k) Ergebnis im Berichtsjahr l) Vergleich zum vorherigen Berichtsjahr	m) Fachlicher Hinweis IQTiG n) Kommentar/ Erläuterung der auf Bundes- bzw. Landesebene beauftragten Stellen o) Kommentar/ Erläuterung des Krankenhauses
a) Außerhalb des Krankenhauses erworbene Lungenentzündung	b) Messung des Sauerstoffgehalts im Blut bei Lungenentzündung innerhalb von 8 Stunden nach Aufnahme c) nein	d) 98,3 e) >= 95,00 % (Zielbereich) f) 98,28 / 98,37	g) 270 / 262 / 270,00 h) 97,04 i) unverändert j) 94,26 / 98,49	k) R10 l) unverändert	m) Siehe Anmerkung 1 n) o)
a) Außerhalb des Krankenhauses erworbene Lungenentzündung	b) Frühes Mobilisieren innerhalb von 24 Stunden nach Aufnahme von Patienten mit geringem Risiko, an der Lungenentzündung zu versterben c) nein	d) 97,3 e) >= 95,00 % (Zielbereich) f) 97,14 / 97,45	g) 52 / 50 / 52,00 h) 96,15 i) unverändert j) 87,02 / 98,94	k) R10 l) unverändert	m) Siehe Anmerkung 1 n) o)
a) Außerhalb des Krankenhauses erworbene Lungenentzündung	b) Frühes Mobilisieren innerhalb von 24 Stunden nach Aufnahme von Patienten mit mittlerem Risiko, an der Lungenentzündung zu versterben c) nein	d) 93,6 e) >= 90,00 % (Zielbereich) f) 93,50 / 93,76	g) 132 / 130 / 132,00 h) 98,48 i) unverändert j) 94,64 / 99,58	k) R10 l) unverändert	m) Siehe Anmerkung 1 n) o)
a) Außerhalb des Krankenhauses erworbene Lungenentzündung	b) Feststellung des ausreichenden Gesundheitszustandes nach bestimmten Kriterien vor Entlassung c) nein	d) 95,9 e) >= 95,00 % (Zielbereich) f) 95,79 / 95,97	g) 155 / 149 / 155,00 h) 96,13 i) unverändert j) 91,81 / 98,21	k) R10 l) unverändert	m) Siehe Anmerkung 1 n) o)
a) Außerhalb des Krankenhauses erworbene Lungenentzündung	b) Messen der Anzahl der Atemzüge pro Minute des Patienten bei Aufnahme ins Krankenhaus c) nein	d) 96,3 e) >= 95,00 % (Zielbereich) f) 96,25 / 96,39	g) 262 / 257 / 262,00 h) 98,09 i) unverändert j) 95,61 / 99,18	k) R10 l) unverändert	m) Siehe Anmerkung 1 n) o)
a) Außerhalb des Krankenhauses erworbene Lungenentzündung	b) Behandlung der Lungenentzündung mit	d) 95,7	g) 203 / 166 / 203,00	k) A41	m) Siehe Anmerkung 1

Lungenentzündung	Antibiotika innerhalb von 8 Stunden nach Aufnahme c) nein	e) $\geq 90,00\%$ (Zielbereich) f) 95,65 / 95,82	h) 81,77 j) verschlechtert l) 75,89 / 86,48	k) verschlechtert	m) n) o)
a) Erstmaliges Einsetzen eines Herzschrittmachers	b) Dauer der Operation c) nein	d) 86,9 e) $\geq 60,00\%$ (Toleranzbereich) f) 86,71 / 87,18	g) 24 / 22 / 24,00 h) 91,67 j) unverändert l) 74,15 / 97,68	k) R10 j) unverändert	m) Siehe Anmerkung 1 n) o)
a) Erstmaliges Einsetzen eines Herzschrittmachers	b) Komplikationen während oder aufgrund der Operation c) nein	d) 0,8 e) $\leq 2,00\%$ (Toleranzbereich) f) 0,74 / 0,87	g) $< 4 / - / -$ h) - j) unverändert l) - / -	k) H99 j) eingeschränkt/ nicht vergleichbar	m) Siehe Anmerkung 2 n) Anwendung der Ein-Fall-Regel gemäß Empfehlung der PG-Leitfaden o)
a) Erstmaliges Einsetzen eines Herzschrittmachers	b) Beachten der Leitlinien bei der Entscheidung für ein geeignetes Herzschrittmachersystem c) nein	d) 96,9 e) $\geq 90,00\%$ (Zielbereich) f) 96,77 / 97,03	g) 24 / 0 / 24,00 h) 100,00 j) eingeschränkt/ nicht vergleichbar l) 86,20 / 100,00	k) R10 j) unverändert	m) Siehe Anmerkung 3 n) o)
a) Erstmaliges Einsetzen eines Herzschrittmachers	b) Beachten der Leitlinien bei der Entscheidung für ein geeignetes Herzschrittmachersystem, das nur in individuellen Einzelfällen gewählt werden sollte c) nein	d) 0,8 e) $\leq 10,00\%$ (Toleranzbereich) f) 0,77 / 0,91	g) 24 / 0 / 24,00 h) 0,00 j) eingeschränkt/ nicht vergleichbar l) 0,00 / 13,80	k) R10 j) eingeschränkt/ nicht vergleichbar	m) Siehe Anmerkung 4 n) o)
a) Erstmaliges Einsetzen eines Herzschrittmachers	b) Zusammengefasste Bewertung der Qualität zur Kontrolle und zur Messung eines ausreichenden Signalausgangs der Sonden c) nein	d) 95,5 e) $\geq 90,00\%$ (Toleranzbereich) f) 95,42 / 95,57	g) 84 / 76 / 84,00 h) 90,48 j) unverändert l) 82,32 / 95,09	k) R10 j) unverändert	m) Siehe Anmerkung 5 n) o)
a) Erstmaliges Einsetzen eines Herzschrittmachers	b) Lageveränderung oder Funktionsstörung der Sonde c) nein	d) 1,3 e) $\leq 3,00\%$ (Toleranzbereich) f) 1,24 / 1,40	g) 24 / 0 / 24,00 h) 0,00 j) unverändert l) 0,00 / 13,80	k) R10 j) unverändert	m) Siehe Anmerkung 2 n) o)
a) Geburtshilfe	b) Übersäuerung des Blutes bei Neugeborenen (Einlingen) c) nein	d) 0,2 e) Nicht definiert f) 0,20 / 0,22	g) 1263 / 0 / 1263,00 h) 0,00 j) unverändert l) 0,00 / 0,30	k) N02 j) eingeschränkt/ nicht vergleichbar	m) Siehe Anmerkung 2 n) o)
a) Geburtshilfe	b) Anwesenheit eines Kinderarztes bei Frühgeburten c) nein	d) 96,1 e) $\geq 90,00\%$ (Zielbereich) f) 95,82 / 96,29	g) 42 / 42 / 42,00 h) 100,00 j) unverändert l) 91,62 / 100,00	k) R10 j) unverändert	m) Siehe Anmerkung 1 n) o)
a) Geburtshilfe	b) Gabe von Kortison bei drohender Frühgeburt (bei mindestens 2 Tagen Krankenhausaufenthalt vor Entbindung) c) nein	d) 96,3 e) $\geq 95,00\%$ (Zielbereich) f) 95,82 / 96,66	g) 11 / 11 / 11,00 h) 100,00 j) unverändert l) 74,12 / 100,00	k) R10 j) unverändert	m) Siehe Anmerkung 1 n) o)
a) Geburtshilfe	b) Zeitraum zwischen Entschluss zum Notfallkaiserschnitt und Geburt des Kindes über 20 Minuten c) nein	d) 0,3 e) Sentinel-Event f) 0,23 / 0,45	g) 11 / 0 / 11,00 h) 0,00 j) eingeschränkt/ nicht vergleichbar l) - / -	k) R10 j) unverändert	m) Siehe Anmerkung 1 n) o)
a) Geburtshilfe	b) Vorbeugende Gabe von Antibiotika während des Kaiserschnitts c) ja	d) 98,7 e) $\geq 90,00\%$ (Zielbereich) f) 98,67 / 98,77	g) 330 / 330 / 330,00 h) 100,00 j) unverändert l) 98,85 / 100,00	k) R10 j) unverändert	m) Siehe Anmerkung 1 n) o)
a) Gynäkologische Operationen (ohne Operationen zur Entfernung der Gebärmutter)	b) Blasenkatheter länger als 24 Stunden c) nein	d) 3,1 e) $\leq 6,85\%$ (90. Perzentil, Toleranzbereich) f) 3,02 / 3,23	g) $< 4 / - / -$ h) - j) unverändert l) - / -	k) R10 j) unverändert	m) Siehe Anmerkung 1 n) o)
a) Gynäkologische Operationen (ohne Operationen zur Entfernung der Gebärmutter)	b) Entfernung der Eierstöcke oder der Eileiter ohne krankhaften Befund nach Gewebeuntersuchung bei Patientinnen bis zu einem Alter von 45 Jahren c) nein	d) 24,3 e) Sentinel-Event f) 20,33 / 28,77	g) $< 4 / - / -$ h) - j) eingeschränkt/ nicht vergleichbar l) - / -	k) R10 j) eingeschränkt/ nicht vergleichbar	m) Siehe Anmerkung 1 n) o)
a) Gynäkologische Operationen (ohne Operationen zur Entfernung der Gebärmutter)	b) Keine Entfernung des Eierstocks bei jüngeren Patientinnen mit gutartigem Befund nach Gewebeuntersuchung c) nein	d) 91,0 e) $\geq 79,11\%$ (5. Perzentil, Toleranzbereich) f) 90,72 / 91,33	g) 51 / 44 / 51,00 h) 86,27 j) unverändert l) 74,28 / 93,19	k) R10 j) unverändert	m) Siehe Anmerkung 1 n) o)
a) Gynäkologische Operationen (ohne Operationen zur Entfernung der Gebärmutter)	b) Verletzung der umliegenden Organe während einer gynäkologischen Operation mittels Schlüsselochirurgie bei Patientinnen ohne bösartigen Tumor, gutartige Wucherung der Gebärmutter-schleimhaut oder Voroperation im umliegenden Operationsgebiet c) nein	d) 0,4 e) Sentinel-Event f) 0,33 / 0,43	g) 57 / 0 / 57,00 h) 0,00 j) eingeschränkt/ nicht vergleichbar l) - / -	k) R10 j) unverändert	m) Siehe Anmerkung 2 n) o)
a) Gynäkologische Operationen (ohne Operationen zur Entfernung der Gebärmutter)	b) Entfernung der Eierstöcke oder der Eileiter ohne krankhaften Befund oder ohne eine spezifische Angabe zum Befund nach Gewebeuntersuchung c) nein	d) 15,1 e) $\leq 28,46\%$ (90. Perzentil, Toleranzbereich) f) 14,54 / 15,64	g) $< 4 / - / -$ h) - j) verbessert l) - / -	k) R10 j) unverändert	m) Siehe Anmerkung 1 n) o)
a) Gynäkologische Operationen (ohne Operationen zur Entfernung der Gebärmutter)	b) Entfernung der Eierstöcke oder der Eileiter ohne krankhaften Befund nach Gewebeuntersuchung c) nein	d) 11,5 e) $\leq 20,00\%$ (Toleranzbereich) f) 11,03 / 12,01	g) $< 4 / - / -$ h) - j) unverändert	k) R10 j) eingeschränkt/ nicht vergleichbar	m) Siehe Anmerkung 1 n) o)



	c) nein					
a) Gynäkologische Operationen (ohne Operationen zur Entfernung der Gebärmutter)	b) Fehlende Gewebeuntersuchung nach Operation an den Eierstöcken c) nein	d) 1,3 e) <= 5,00 % (Zielbereich) f) 1,22 / 1,45	g) 69 / 0 / 69,00 h) 0,00 i) unverändert j) 0,00 / 5,27	k) R10 l) unverändert	m) Siehe Anmerkung 1 n) o)	
a) Hüftgelenkerhaltende Versorgung eines Bruchs im oberen Teil des Oberschenkelknochens	b) Vorbeugende Gabe von Antibiotika c) ja	d) 99,5 e) >= 95,00 % (Zielbereich) f) 99,47 / 99,58	g) 54 / 54 / 54,00 h) 100,00 i) unverändert j) 93,36 / 100,00	k) R10 l) unverändert	m) Siehe Anmerkung 1 n) o)	
a) Hüftgelenkerhaltende Versorgung eines Bruchs im oberen Teil des Oberschenkelknochens	b) Wartezeit im Krankenhaus vor der Hüftgelenkerhaltenden Operation, die infolge eines Bruchs im oberen Teil des Oberschenkelknochens stattfindet c) nein	d) 19,7 e) <= 15,00 % (Toleranzbereich) f) 19,34 / 19,98	g) 54 / 10 / 54,00 h) 18,52 i) eingeschränkt/ nicht vergleichbar j) 10,38 / 30,84	k) U32 l) unverändert	m) Siehe Anmerkung 1 n) o)	
a) Operation an der Brust	b) Zeitlicher Abstand zwischen der Diagnosestellung und der erforderlichen Operation beträgt unter 7 Tage c) nein	d) 6,3 e) <= 24,15 % (95. Perzentil, Toleranzbereich) f) 6,14 / 6,53	g) 112 / 13 / 112,00 h) 11,61 i) unverändert j) 6,91 / 18,85	k) R10 l) unverändert	m) Siehe Anmerkung 6 n) o)	
a) Operation an der Brust	b) Absicherung der Diagnose vor der Behandlung mittels Gewebeuntersuchung c) nein	d) 96,3 e) >= 90,00 % (Zielbereich) f) 96,21 / 96,48	g) 119 / 118 / 119,00 h) 99,16 i) unverändert j) 95,39 / 99,85	k) R10 l) unverändert	m) Siehe Anmerkung 1 n) o)	
a) Operation an der Brust	b) Lymphknotenentfernung bei Brustkrebs im Frühstadium und Behandlung unter Erhalt der Brust c) nein	d) 10,3 e) <= 18,39 % (90. Perzentil, Toleranzbereich) f) 9,53 / 11,21	g) < 4 / - / - h) - i) unverändert j) - / -	k) R10 l) unverändert	m) Siehe Anmerkung 1 n) o)	
a) Operation an der Brust	b) Angebrachter Grund für eine Entfernung der Wächterlymphknoten c) nein	d) 95,4 e) >= 90,00 % (Zielbereich) f) 95,21 / 95,66	g) 68 / 65 / 68,00 h) 95,59 i) unverändert j) 87,81 / 98,49	k) R10 l) unverändert	m) Siehe Anmerkung 1 n) o)	
a) Operation an der Brust	b) Rate an Patientinnen mit einem positiven HER2-Befund c) nein	d) 13,6 e) Nicht definiert f) 13,36 / 13,89	g) 98 / 19 / 98,00 h) 19,39 i) unverändert j) 12,78 / 28,31	k) N02 l) eingeschränkt/ nicht vergleichbar	m) Siehe Anmerkung 7 n) o)	
a) Operation an der Brust	b) Röntgen- oder Ultraschalluntersuchung der Gewebeprobe während der Operation bei Patientinnen mit markiertem Operationsgebiet (Drahtmarkierung mithilfe von Ultraschall kontrolliert) c) nein	d) 90,7 e) >= 95,00 % (Zielbereich) f) 90,32 / 91,08	g) 72 / 72 / 72,00 h) 100,00 i) unverändert j) 94,93 / 100,00	k) R10 l) unverändert	m) Siehe Anmerkung 1 n) o)	
a) Operation an der Brust	b) Röntgen- oder Ultraschalluntersuchung der Gewebeprobe während der Operation bei Patientinnen mit markiertem Operationsgebiet (Drahtmarkierung mithilfe von Röntgenstrahlen kontrolliert) c) nein	d) 98,5 e) >= 95,00 % (Zielbereich) f) 98,34 / 98,68	g) 49 / 49 / 49,00 h) 100,00 i) unverändert j) 92,73 / 100,00	k) R10 l) unverändert	m) Siehe Anmerkung 1 n) o)	
a) Operation an der Brust	b) Lymphknotenentfernung bei Brustkrebs im Frühstadium c) nein	d) 0,1 e) Sentinel-Event f) 0,06 / 0,24	g) 16 / 0 / 16,00 h) 0,00 i) eingeschränkt/ nicht vergleichbar j) - / -	k) R10 l) unverändert	m) Siehe Anmerkung 1 n) o)	
a) Operativer Einsatz oder Wechsel eines künstlichen Hüftgelenks oder dessen Teile	b) Vorbeugende Maßnahmen, um einen Sturz des Patienten nach der Operation zu vermeiden c) nein	d) 92,9 e) >= 80,00 % (Toleranzbereich) f) 92,75 / 92,99	g) 39 / 37 / 39,00 h) 94,87 i) unverändert j) 83,11 / 98,58	k) R10 l) unverändert	m) Siehe Anmerkung 1 n) o)	
a) Operativer Einsatz oder Wechsel eines künstlichen Hüftgelenks oder dessen Teile	b) Vorbeugende Gabe von Antibiotika c) ja	d) 99,8 e) >= 95,00 % (Zielbereich) f) 99,77 / 99,81	g) 40 / 40 / 40,00 h) 100,00 i) unverändert j) 91,24 / 100,00	k) R10 l) unverändert	m) Siehe Anmerkung 1 n) o)	
a) Operativer Einsatz oder Wechsel eines künstlichen Hüftgelenks oder dessen Teile	b) Beweglichkeit des Gelenks nach einem geplanten Einsetzen eines künstlichen Hüftgelenks zum Zeitpunkt der Entlassung aus dem Krankenhaus c) nein	d) 98,0 e) >= 95,00 % (Zielbereich) f) 97,91 / 98,04	g) < 4 / - / - h) - i) - j) - / -	k) N01 l) eingeschränkt/ nicht vergleichbar	m) Siehe Anmerkung 1 n) o)	
a) Operativer Einsatz oder Wechsel eines künstlichen Hüftgelenks oder dessen Teile	b) Allgemeine Komplikationen, die mit dem geplanten, erstmaligen Einsetzen eines künstlichen Hüftgelenks in Zusammenhang stehen c) nein	d) 1,8 e) <= 6,35 % (95. Perzentil, Toleranzbereich) f) 1,71 / 1,83	g) < 4 / - / - h) - i) - j) - / -	k) N01 l) eingeschränkt/ nicht vergleichbar	m) Siehe Anmerkung 2 n) o)	
a) Operativer Einsatz oder Wechsel eines künstlichen Hüftgelenks oder dessen Teile	b) Allgemeine Komplikationen im Zusammenhang mit dem Einsetzen eines künstlichen Hüftgelenks, das infolge eines Bruchs im oberen Teil des Oberschenkelknochens stattfindet c) nein	d) 11,5 e) <= 25,00 % (95. Perzentil, Toleranzbereich) f) 11,27 / 11,79	g) 39 / 15 / 39,00 h) 38,46 i) unverändert j) 24,89 / 54,10	k) U31 l) unverändert	m) Siehe Anmerkung 2 n) o)	
a) Operativer Einsatz oder Wechsel eines künstlichen Hüftgelenks oder dessen Teile	b) Allgemeine Komplikationen, die im Zusammenhang mit dem Wechsel des künstlichen Hüftgelenks oder einzelner Teile auftreten c) nein	d) 6,2 e) <= 19,17 % (95. Perzentil, Toleranzbereich) f) 5,87 / 6,46	g) < 4 / - / - h) - i) eingeschränkt/ nicht vergleichbar j) - / -	k) H99 l) eingeschränkt/ nicht vergleichbar	m) Siehe Anmerkung 2 n) Anwendung der Ein-Fall-Regel gemäß Empfehlung der PG-Leitfaden o)	

	b) nein				
a) Operativer Einsatz oder Wechsel eines künstlichen Hüftgelenks oder dessen Teile	b) Todesfälle während des Krankenhausaufenthaltes bei Patienten mit geringer Wahrscheinlichkeit zu sterben c) nein	d) 0,2 e) Sentinel-Event f) 0,18 / 0,22	g) < 4 / - / - h) - i) eingeschränkt/ nicht vergleichbar j) - / -	k) U32 l) unverändert	m) Siehe Anmerkung 8 n) o)
a) Operativer Einsatz oder Wechsel eines künstlichen Hüftgelenks oder dessen Teile	b) Spezifische Komplikationen im Zusammenhang mit dem Einsetzen eines künstlichen Hüftgelenks, das infolge eines Bruchs im oberen Teil des Oberschenkelknochens stattfindet c) nein	d) 4,4 e) <= 11,55 % (95. Perzentil, Toleranzbereich) f) 4,26 / 4,59	g) < 4 / - / - h) - i) unverändert j) - / -	k) R10 l) unverändert	m) Siehe Anmerkung 2 n) o)
a) Operativer Einsatz oder Wechsel eines künstlichen Hüftgelenks oder dessen Teile	b) Spezifische Komplikationen, die mit dem geplanten, erstmaligen Einsetzen eines künstlichen Hüftgelenks in Zusammenhang stehen c) nein	d) 2,4 e) <= 8,00 % (95. Perzentil, Toleranzbereich) f) 2,30 / 2,44	g) < 4 / - / - h) - i) - j) - / -	k) N01 l) eingeschränkt/ nicht vergleichbar	m) Siehe Anmerkung 2 n) o)
a) Operativer Einsatz oder Wechsel eines künstlichen Hüftgelenks oder dessen Teile	b) Spezifische Komplikationen, die im Zusammenhang mit dem Wechsel des künstlichen Hüftgelenks oder einzelner Teile auftreten c) nein	d) 10,2 e) <= 23,95 % (95. Perzentil, Toleranzbereich) f) 9,83 / 10,56	g) < 4 / - / - h) - i) eingeschränkt/ nicht vergleichbar j) - / -	k) R10 l) eingeschränkt/ nicht vergleichbar	m) Siehe Anmerkung 2 n) o)
a) Operativer Einsatz oder Wechsel eines künstlichen Hüftgelenks oder dessen Teile	b) Wartezeit im Krankenhaus vor der Hüftgelenkersetzenden Operation, die infolge eines Bruchs im oberen Teil des Oberschenkelknochens stattfindet c) nein	d) 17,5 e) <= 15,00 % (Toleranzbereich) f) 17,15 / 17,78	g) 39 / 8 / 39,00 h) 20,51 i) unverändert j) 10,78 / 35,53	k) U32 l) unverändert	m) Siehe Anmerkung 1 n) o)
a) Operativer Einsatz oder Wechsel eines künstlichen Hüftgelenks oder dessen Teile	b) Angebrachter Grund für das geplante, erstmalige Einsetzen eines künstlichen Hüftgelenks c) nein	d) 96,5 e) >= 90,00 % (Toleranzbereich) f) 96,45 / 96,63	g) < 4 / - / - h) - i) - j) - / -	k) N01 l) eingeschränkt/ nicht vergleichbar	m) Siehe Anmerkung 1 n) o)
a) Operativer Einsatz oder Wechsel eines künstlichen Hüftgelenks oder dessen Teile	b) Angebrachter Grund für den Wechsel des künstlichen Hüftgelenks oder einzelner Teile c) nein	d) 93,0 e) >= 86,00 % (Toleranzbereich) f) 92,71 / 93,32	g) < 4 / - / - h) - i) eingeschränkt/ nicht vergleichbar j) - / -	k) R10 l) eingeschränkt/ nicht vergleichbar	m) Siehe Anmerkung 1 n) o)
a) Reparatur, Wechsel oder Entfernen eines Herzschrittmachers	b) Komplikationen während oder aufgrund der Operation c) nein	d) 0,7 e) <= 2,00 % (Toleranzbereich) f) 0,58 / 0,89	g) 6 / 0 / 6,00 h) 0,00 i) unverändert j) 0,00 / 39,03	k) R10 l) unverändert	m) Siehe Anmerkung 2 n) o)
a) Reparatur, Wechsel oder Entfernen eines Herzschrittmachers	b) Lageveränderung oder Funktionsstörung von angepassten oder neu eingesetzten Sonden c) nein	d) 1,0 e) <= 3,00 % (Toleranzbereich) f) 0,78 / 1,22	g) < 4 / - / - h) - i) unverändert j) - / -	k) R10 l) unverändert	m) Siehe Anmerkung 2 n) o)
a) Versorgung von Früh- und Neugeborenen, die einer spezialisierten ärztlichen Behandlung bedürfen	b) schwerwiegende Hirnblutungen bei sehr kleinen Frühgeborenen (ohne aus einem anderen Krankenhaus zuverlegte Kinder) c) nein	d) 3,7 e) Nicht definiert f) 3,41 / 4,13	g) < 4 / - / - h) - i) unverändert j) - / -	k) N02 l) eingeschränkt/ nicht vergleichbar	m) Siehe Anmerkung 9 n) o)
a) Versorgung von Früh- und Neugeborenen, die einer spezialisierten ärztlichen Behandlung bedürfen	b) Höhergradige Netzhautschädigung bei sehr kleinen Frühgeborenen (ohne aus einem anderen Krankenhaus zuverlegte Kinder) c) nein	d) 3,4 e) Nicht definiert f) 2,96 / 3,81	g) < 4 / - / - h) - i) unverändert j) - / -	k) N02 l) eingeschränkt/ nicht vergleichbar	m) Siehe Anmerkung 10 n) o)
a) Versorgung von Früh- und Neugeborenen, die einer spezialisierten ärztlichen Behandlung bedürfen	b) schwerwiegende Schädigung der Lunge bei sehr kleinen Frühgeborenen (ohne aus einem anderen Krankenhaus zuverlegte Kinder) c) nein	d) 6,3 e) Nicht definiert f) 5,78 / 6,83	g) < 4 / - / - h) - i) unverändert j) - / -	k) N02 l) eingeschränkt/ nicht vergleichbar	m) Siehe Anmerkung 9 n) o)
a) Versorgung von Früh- und Neugeborenen, die einer spezialisierten ärztlichen Behandlung bedürfen	b) Sterblichkeit bei sehr kleinen Frühgeborenen (ohne aus einem anderen Krankenhaus zuverlegte Kinder) c) nein	d) 4,1 e) Nicht definiert f) 3,79 / 4,54	g) < 4 / - / - h) - i) unverändert j) - / -	k) N02 l) eingeschränkt/ nicht vergleichbar	m) Siehe Anmerkung 9 n) o)
a) Versorgung von Früh- und Neugeborenen, die einer spezialisierten ärztlichen Behandlung bedürfen	b) Operation aufgrund einer Schädigung des Darms bei sehr kleinen Frühgeborenen (ohne aus einem anderen Krankenhaus zuverlegte Kinder) c) nein	d) 1,2 e) Nicht definiert f) 0,97 / 1,38	g) < 4 / - / - h) - i) unverändert j) - / -	k) N02 l) eingeschränkt/ nicht vergleichbar	m) Siehe Anmerkung 9 n) o)
a) Versorgung von Früh- und Neugeborenen, die einer spezialisierten ärztlichen Behandlung bedürfen	b) Körpertemperatur bei Aufnahme ins Krankenhaus nicht angegeben c) nein	d) 1,4 e) <= 6,17 % (95. Perzentil, Toleranzbereich) f) 1,31 / 1,45	g) < 4 / - / - h) - i) unverändert j) - / -	k) R10 l) unverändert	m) Siehe Anmerkung 1 n) o)
a) Versorgung von Früh- und Neugeborenen, die einer spezialisierten ärztlichen Behandlung bedürfen	b) Durchführung eines Hörtests c) nein	d) 97,5 e) >= 95,00 % (Zielbereich) f) 97,36 / 97,56	g) 218 / 216 / 218,00 h) 99,08 i) unverändert j) 96,72 / 99,75	k) R10 l) unverändert	m) Siehe Anmerkung 1 n) o)
a) Versorgung von Früh- und Neugeborenen, die einer spezialisierten ärztlichen Behandlung bedürfen	b) Körpertemperatur unter 36,0 Grad bei Aufnahme ins Krankenhaus c) nein	d) 4,3 e) <= 9,44 % (95. Perzentil, Toleranzbereich) f) 4,18 / 4,43	g) 218 / 5 / 218,00 h) 2,29 i) unverändert j) 0,98 / 5,26	k) R10 l) unverändert	m) Siehe Anmerkung 1 n) o)
a) Vorbeugung eines Druckgeschwürs	b) Anzahl der Patienten, die während des Krankenhausaufenthalts mindestens ein c) Sentinel-Event	d) 0,0 e) Sentinel-Event	g) 13333 / 0 / 13333,00 h) 0,00	k) R10 l) unverändert	m) Siehe Anmerkung 2 n) o)

	Druckgeschwür 4. Grades/der Kategorie 4 erwarben c) nein	f) 0,01 / 0,01	g) eingeschränkt/ nicht vergleichbar h) - / -		j) R10	k) un verändert	l) - / -	m) Siehe Anmerkung 1
a) Wechsel des Herzschrittmachers (ohne Eingriff an den Sonden)	b) Dauer der Operation bis 45 Minuten c) nein	f) 94,6 g) >= 60,00 % (Toleranzbereich) h) 94,28 / 94,93	i) 14 / 13 / 14,00 j) 92,86 k) un verändert l) 68,53 / 98,73		j) R10	k) un verändert	l) - / -	m) Siehe Anmerkung 1
a) Wechsel des Herzschrittmachers (ohne Eingriff an den Sonden)	b) Zusammengefasste Bewertung der Qualität zur Durchführung der Kontrolle und der Messung eines ausreichenden Signalausgangs der Sonden c) nein	f) 97,0 g) >= 95,00 % (Toleranzbereich) h) 96,91 / 97,15	i) 46 / 46 / 46,00 j) 100,00 k) un verändert l) 92,29 / 100,00		j) R10	k) un verändert	l) - / -	m) Siehe Anmerkung 10
a) Wechsel des Herzschrittmachers (ohne Eingriff an den Sonden)	b) Komplikationen während oder aufgrund der Operation c) nein	f) 0,1 g) <= 1,00 % (Toleranzbereich) h) 0,08 / 0,19	i) 14 / 0 / 14,00 j) 0,00 k) un verändert l) 0,00 / 21,53		j) R10	k) un verändert	l) - / -	m) Siehe Anmerkung 2
a) Wechsel des Herzschrittmachers (ohne Eingriff an den Sonden)	b) Sterblichkeit während des Krankenhausaufenthalts c) nein	f) 0,2 g) Sentinel-Event h) 0,14 / 0,27	i) 14 / 0 / 14,00 j) 0,00 k) eingeschränkt/ nicht vergleichbar l) - / -		j) R10	k) un verändert	l) - / -	m) Siehe Anmerkung 10
a) Wiederherstellung eines ausreichenden Blutflusses durch einen Eingriff an der Halsschlagader	b) Angebrachter Grund für den Eingriff (mittels Katheter) bei einer um 50 % verengten Halsschlagader und Beschwerden c) nein	f) 99,4 g) >= 95,00 % (Zielbereich) h) 98,95 / 99,67	i) < 4 / - / - j) - k) - l) - / -		k) N01	l) eingeschränkt/ nicht vergleichbar	m) - / -	n) Siehe Anmerkung 1
a) Wiederherstellung eines ausreichenden Blutflusses durch einen Eingriff an der Halsschlagader	b) Schlaganfall oder Tod nach Operation bei einer um 60 % verengten Halsschlagader und Beschwerdefreiheit und gleichzeitiger Operation zur Überbrückung eines verengten Gefäßes c) nein	f) 6,5 g) Sentinel-Event h) 4,18 / 9,87	i) 0 / 0 / 0,00 j) 0,00 k) eingeschränkt/ nicht vergleichbar l) - / -		k) N01	l) eingeschränkt/ nicht vergleichbar	m) - / -	n) Siehe Anmerkung 2
a) Wiederherstellung eines ausreichenden Blutflusses durch einen Eingriff an der Halsschlagader	b) Angebrachter Grund für den Eingriff (mittels Katheter) bei einer um 60 % verengten Halsschlagader und Beschwerdefreiheit c) nein	f) 97,6 g) >= 95,00 % (Zielbereich) h) 97,03 / 98,11	i) < 4 / - / - j) - k) - l) - / -		k) N01	l) eingeschränkt/ nicht vergleichbar	m) - / -	n) Siehe Anmerkung 1
a) Wiederherstellung eines ausreichenden Blutflusses durch einen Eingriff an der Halsschlagader	b) Angebrachter Grund für eine Operation bei einer um 60 % verengten Halsschlagader und Beschwerdefreiheit c) nein	f) 98,9 g) >= 95,00 % (Zielbereich) h) 98,72 / 99,06	i) 6 / 6 / 6,00 j) 100,00 k) un verändert l) 60,97 / 100,00		k) R10	l) un verändert	m) - / -	n) Siehe Anmerkung 1
a) Wiederherstellung eines ausreichenden Blutflusses durch einen Eingriff an der Halsschlagader	b) Angebrachter Grund für eine Operation bei einer um 50 % verengten Halsschlagader und Beschwerden c) nein	f) 99,7 g) >= 95,00 % (Zielbereich) h) 99,56 / 99,79	i) < 4 / - / - j) - k) - l) - / -		k) N01	l) eingeschränkt/ nicht vergleichbar	m) - / -	n) Siehe Anmerkung 1

**Anmerkung 1:** Der Referenzbereich gibt an, ob das Ergebnis eines Indikators rechnerisch auffällig oder unauffällig ist. Ergebnisse außerhalb des Referenzbereichs ziehen üblicherweise eine Analyse im Strukturierten Dialog nach sich.

**Anmerkung 2:** Zu beachten ist, dass dieses Indikatorergebnis unter Umständen nicht ausschließlich durch das jeweilige Krankenhaus beeinflusst wird. So können z. B. die Erkrankungsschwere, Begleiterkrankungen oder das Alter der Patientinnen und Patienten einen Einfluss nehmen.

**Anmerkung 6:** Da eine Brustkrebsoperation keinen Notfall darstellt, ist Betroffenen ausreichend Zeit einzuräumen, um sich über die Krankheit und das entsprechende Behandlungskonzept zu informieren und sich damit am Behandlungsprozess aktiv zu beteiligen.

**Anmerkung 7:** Für diesen Indikator wurde kein Referenzbereich definiert, sodass kein Strukturierter Dialog durchgeführt und somit keine Bewertung der Krankenhäuser vorgenommen wurde.

**Anmerkung 8:** Unter Berücksichtigung verschiedener Faktoren wird für alle Patientinnen und Patienten mit Hüftendoprothesenimplantation die jeweils erwartete Sterbewahrscheinlichkeit berechnet.

**Anmerkung 9:** Bei diesem Indikator handelt sich um einen Bestandteil des Indixindikators „Qualitätsindex der Frühgeborenenversorgung“. Zu beachten ist, dass dieses Indikatorergebnis unter Umständen nicht ausschließlich durch das jeweilige Krankenhaus beeinflusst wird.

**Anmerkung 10:** Zu beachten ist, dass dieses nicht ausschließlich durch das jeweilige Krankenhaus beeinflusst wird. So können z. B. die Erkrankungsschwere, Begleiterkrankungen oder das Alter der Patientinnen und Patienten einen Einfluss auf das Ergebnis haben.

## C-2 Externe Qualitätssicherung nach Landesrecht gemäß § 112 SGB V

trifft nicht zu / entfällt

## C-3 Qualitätssicherung bei Teilnahme an Disease-Management-Programmen (DMP) nach § 137f SGB V

trifft nicht zu / entfällt

### ***C-4 Teilnahme an sonstigen Verfahren der externen vergleichenden Qualitätssicherung***

trifft nicht zu / entfällt

### ***C-5 Umsetzung der Mindestmengenregelungen nach § 137 Abs. 3 Satz 1 Nr. 2 SGB V***

Leistungsbereich:	Mindest- menge:	Erbrachte Menge:	Ausnahmetatbestand:	Kommentar/Erläuterung:
Komplexe Eingriffe am Organsystem Ösophagus	10	14	Kein Ausnahmetatbestand (MM05)	
Komplexe Eingriffe am Organsystem Pankreas	10	11	Kein Ausnahmetatbestand (MM05)	

### ***C-6 Umsetzung von Beschlüssen zur Qualitätssicherung nach § 137 Abs. 1 Satz 1 Nr. 2 SGB V ("Strukturqualitätsvereinbarung")***

Nr.	Vereinbarung bzw. Richtlinie:	Kommentar/Erläuterung:
CQ06	Maßnahmen zur Qualitätssicherung der Versorgung von Früh- und Neugeborenen – Perinatalzentrum LEVEL 2	

### ***C-7 Umsetzung der Regelungen zur Fortbildung im Krankenhaus nach § 137 Abs. 3 Satz 1 Nr. 1 SGB V***

Anzahl der Fachärztinnen und Fachärzte, psychologische Psychotherapeutinnen und Psychotherapeuten sowie Kinder- und Jugendlichenpsychotherapeutinnen und -psychotherapeuten, die der Fortbildungspflicht* unterliegen (fortbildungsverpflichtete Personen):	96
Anzahl derjenigen, die der Pflicht zum Fortbildungsnachweis unterliegen, da ihre Facharztanerkennung bzw. Approbation mehr als 5 Jahre zurückliegt:	96
Anzahl derjenigen, die den Fortbildungsnachweis erbracht haben:	93

\* nach den „Regelungen des Gemeinsamen Bundesausschusses zur Fortbildung der Fachärztinnen und Fachärzte, der Psychologischen Psychotherapeutinnen und Psychotherapeuten sowie der Kinder- und Jugendlichenpsychotherapeutinnen und -psychotherapeuten im Krankenhaus“ (siehe [www.g-ba.de](http://www.g-ba.de))

## CLEMENSHOSPITAL MÜNSTER

Düesbergweg 124  
48153 Münster

Tel.: 0251 976-0  
Fax: 0251 976-4440  
Email: [info@clemenshospital.de](mailto:info@clemenshospital.de)

Eine Einrichtung der Alexianer und der  
Clemensschwwestern.

Nähere Informationen finden Sie unter  
[www.clemenshospital.de](http://www.clemenshospital.de)